

デートDVに関する調査

(公財)松山市男女共同参画推進財団

はじめに

松山市は、「人が集い 笑顔広がる 幸せ実感都市 まつやま」を将来都市像として、「笑顔のまちづくり」に取り組んでいます。その中で、平成 29 年 3 月「第 3 次松山市男女共同参画基本計画」を策定し、男女共同参画社会の実現をめざし、「一人ひとりが自分らしく笑顔で暮らせるまち」をつくろうと取組を進めています。

この第 3 次計画の主要課題の一つである「男女の人権の尊重」において、男女間のあらゆる暴力の根絶があります。平成 25 年の調査においては、ドメスティック・バイオレンスの言葉の認知度は 80.6%であり、高い状況ではありますが、さらに認知度を上げ、暴力を根絶する必要があります。

平成 25 年 6 月には「配偶者からの暴力の防止及び被害者の保護に関する法律」（通称ドメスティック・バイオレンス防止法）が改正されました。これにより、生活の本拠を共にする、交際相手からの暴力及び被害者についても、配偶者からの暴力及び被害者に準じて、法の適用対象とされることになりました。背景には「デートDV」とよばれる交際相手からの暴力が深刻化している現状があります。若い層も、よりよい男女間の人間関係づくりのために「交際相手からの暴力(デートDV)」について知ることは、暴力の根絶につながると考えられます。

そこで、令和 2 年度は、高校生と大学生を対象に「交際相手からの暴力(デートDV)」の調査を行いました。この調査結果を、これからの財団の事業等にかしたいと考えています。

本調査に、ご協力いただきました県立高等学校、私立高等学校、大学の皆様方、アンケートの監修にお世話になりました愛媛大学 教育学部 教授 藤田昌子氏に、心よりお礼申し上げます。

目 次

はじめに

I 調査の概要

1. 調査の目的	1
2. 調査の設計	2
3. アンケートへの回答結果	3

II 調査結果

1. 調査結果【高校2年生】	4
2. 調査結果【大学3年生】	22

III 付 表	40
---------	----

【注】パーセント表記については、小数第2位を四捨五入しているため、多少の誤差があることをご容赦ください。

I 調査の概要

1. 調査の目的

松山市では、平成 29 年 3 月に「第 3 次松山市男女共同参画基本計画」を策定し、平成 15 年に制定した「松山市男女共同参画推進条例」の具現化に向けた様々な事業を進めている。この第 3 次計画では、男女共同参画社会の実現に向け、次の 6 項目が主要課題として提示されている。

- 1) 男女の人権の尊重
- 2) 社会制度・慣行の見直し
- 3) 方針決定過程への女性の参画拡大
- 4) 仕事と生活の調和
- 5) 地域防災分野での男女共同参画
- 6) 教育分野での男女共同参画

令和 2 年度の市民意識調査は、主要課題の中の「男女の人権の尊重」を取り上げた。男女共同参画社会の実現には、性別による差別的取扱いや性に起因する暴力が根絶され、男女が社会のあらゆる分野で自立し、自分の存在に誇りを持つことができると同時に、一人の人間として敬意が払われることが必要である。

ドメスティック・バイオレンス（以下、DV）に関する実態調査として、当財団では平成 12 年度、平成 17 年度、平成 25 年度に調査を実施した。また、若年層に対する調査として、平成 15 年度に小学生対象の調査を実施し、平成 30 年度には中学生を対象とした男女共同参画社会に関する意識調査を実施した。しかし、高校生・大学生を対象にした調査や、若年層を対象にした DV に関する調査を行っていなかった。そこで、令和 2 年度は、若年層における交際相手からの暴力（デート DV）についての意識や実態を把握し、交際相手からの暴力についての意識啓発や周知を目的に、高校生・大学生に対して調査を行った。

なお、内閣府「男女間における暴力に関する調査」（平成 29 年度調査）では、交際相手からの暴力の被害経験について、以下の結果がでている。（n=1,833）

- “身体的暴行” … 「10 歳代にあった」 2.6%、「20 歳代にあった」 5.6%
- “心理的攻撃” … 「10 歳代にあった」 3.4%、「20 歳代にあった」 6.3%
- “経済的圧迫” … 「10 歳代にあった」 0.8%、「20 歳代にあった」 3.1%
- “性的強要” …… 「10 歳代にあった」 2.0%、「20 歳代にあった」 3.8%

DV に関する相談件数は年々増加しており、被害者の低年齢化が深刻な問題となっていることから、若年層への教育・意識啓発は必要不可欠である。

調査結果を基に男女共同参画社会づくりに向けて事業の方向性を見いだし、当財団だけでなく教育現場や相談機関等も含めた様々な場所で啓発を進めたいと考える。

2. 調査の設計

- (1) 調査内容 「交際相手からの暴力（デートDV）について」
- (2) 質問数 7問
- (3) 母集団 松山市内に住所がある学校(全日制)の、高校2年生と大学3年生
- (4) 標本数 高校2年生：750人、大学3年生：350人

(5) 依頼方法

学科別の人数、男女比を考慮しながら、ご協力いただける学校・先生方にアンケートを依頼する。

(参考) 愛媛県 HP「令和2年度学校基本調査結果について」

<https://www.pref.ehime.jp/toukeibox/datapage/gakutyuu/2020.html>

(6) 調査方法

・高校2年生：学科別の人数、男女比を考慮し、各校40部ずつ郵送。アンケートへ協力するかどうか、アンケートに回答する人数等は、学校側にお任せした。アンケートにご協力いただける場合は、先生方にアンケート用紙を配布していただき、生徒にその場で回答していただく。

・大学3年生：先生方に、アンケート用紙またはGoogleのアンケートフォームで作成したアンケートのURLや二次元コードを配布していただき、回答を呼び掛けていただく。

※①～③で、実施しやすい方法を選択していただく。

①教員がアンケート用紙を配布し、学生はその場で回答する。

②教員：学生にURLを送信する。

学生：クリックし、表示されたアンケートに回答する。

③教員：二次元コードを印刷したチラシを学生に配布する。

学生：携帯で二次元コードを読み取り、表示された画面でアンケートに回答する。

(7) 調査実施にかかる監修について

調査の設計、アンケートの内容等の監修を、藤田昌子氏（愛媛大学 教育学部 家庭教育講座 教授）に依頼した。

3. アンケートへの回答結果

- (1) 調査標本数 高校2年生：750人、大学3年生：350人
- (2) 有効標本回答数 高校2年生：455人（女性：224人、男性：202人、空欄：29人）
 大学3年生：179人（女性：114人、男性：64人、次の問へ進む：1人）
 ※「有効標本回答数」は「同意する」と回答した数とする。
- (3) 有効回答率 高校2年生：60.7%、大学3年生：51.1%
- (4) 参考

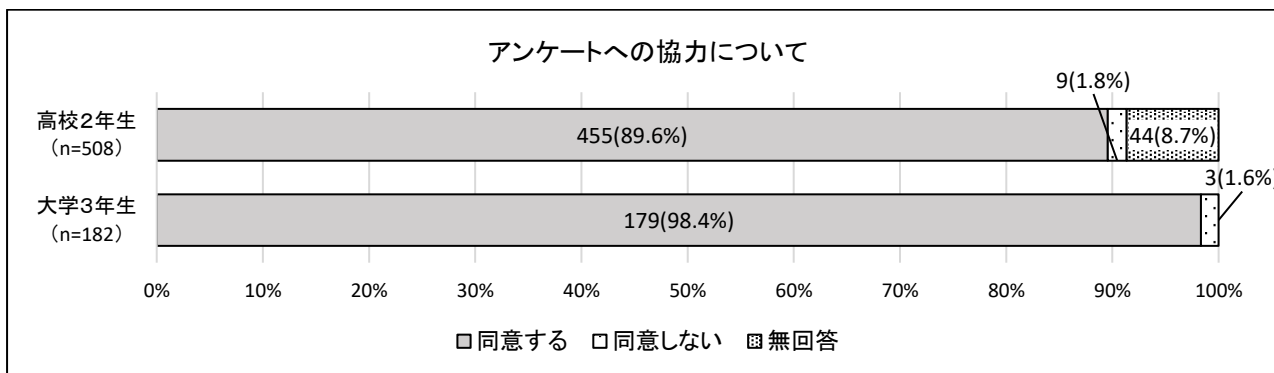
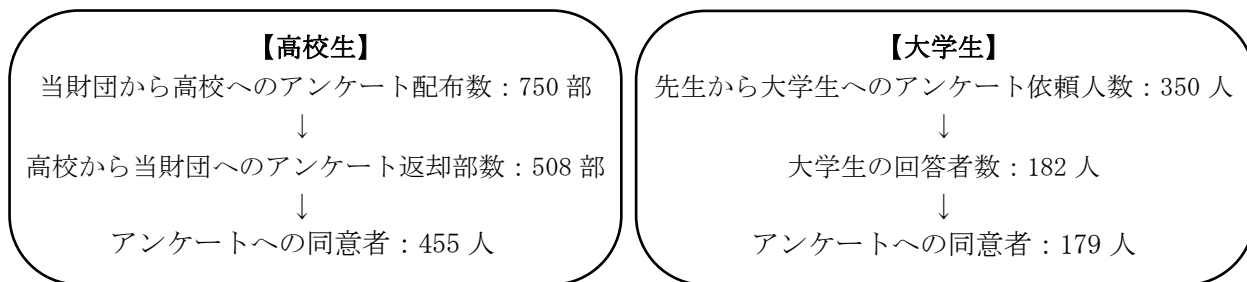
調査にご協力いただけるかどうかについて、先生が高校生・大学生への配布を決めることができるだけでなく、アンケート冒頭に下記の選択肢を作成し、高校生・大学生自身も調査へ協力をするかどうか選べるようにした。

アンケートにご協力いただける場合は、「同意する」に○をつけた後、回答をお願いいたします。

アンケートの回答に

1. 同意する
2. 同意しない

上記「アンケートにご協力いただける場合は、『同意する』に○をつけた後、回答をお願いいたします。」についての回答結果は次の通りである。



「Ⅱ 調査結果」では、「同意しない」に○のある回答と無回答を除き、「同意する」に○のある回答のみを集計した。なお、有効標本回収数は「同意する」の数である。

II 調査結果

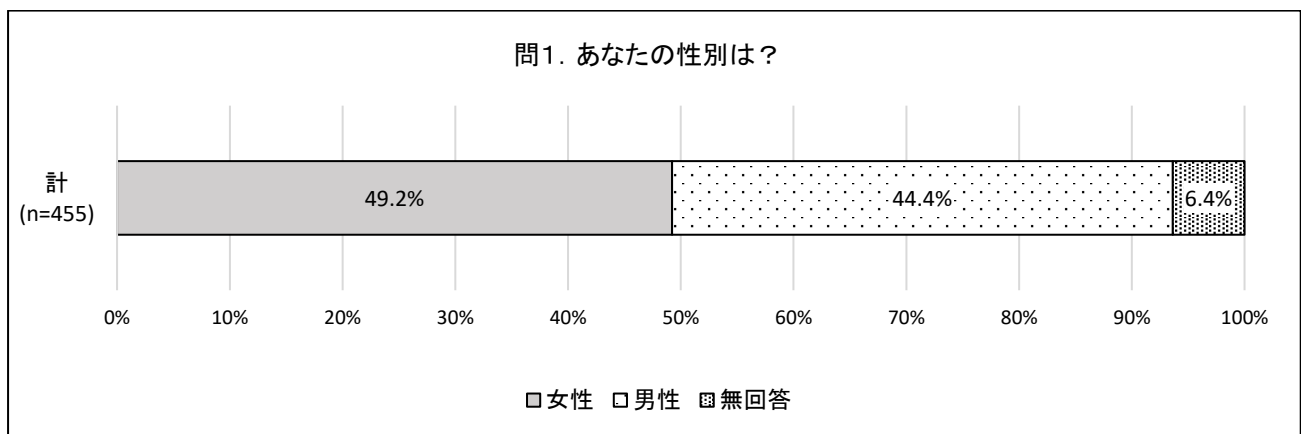
1. 調査結果【高校2年生】

問1. あなたの性別は？ 下の（ ）に記述してください。

（ ）

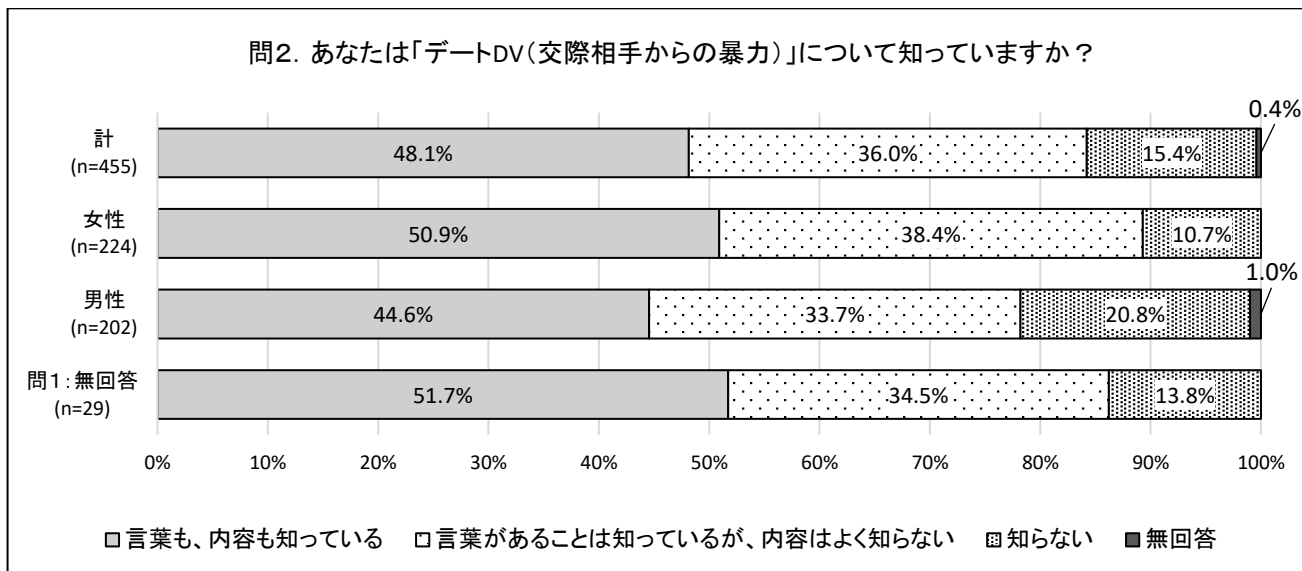
※答えたくない方は、記入不要。

	人	(%)
1. 女性	224	(49.2)
2. 男性	202	(44.4)
3. 無回答	29	(6.4)



高校生に配布した記述式のアンケートでは、記入欄の下に、「※答えたくない方は、記入不要。」との記載をした。以下、性別で集計をする場合、「女性」、「男性」、「問1：無回答」とする。

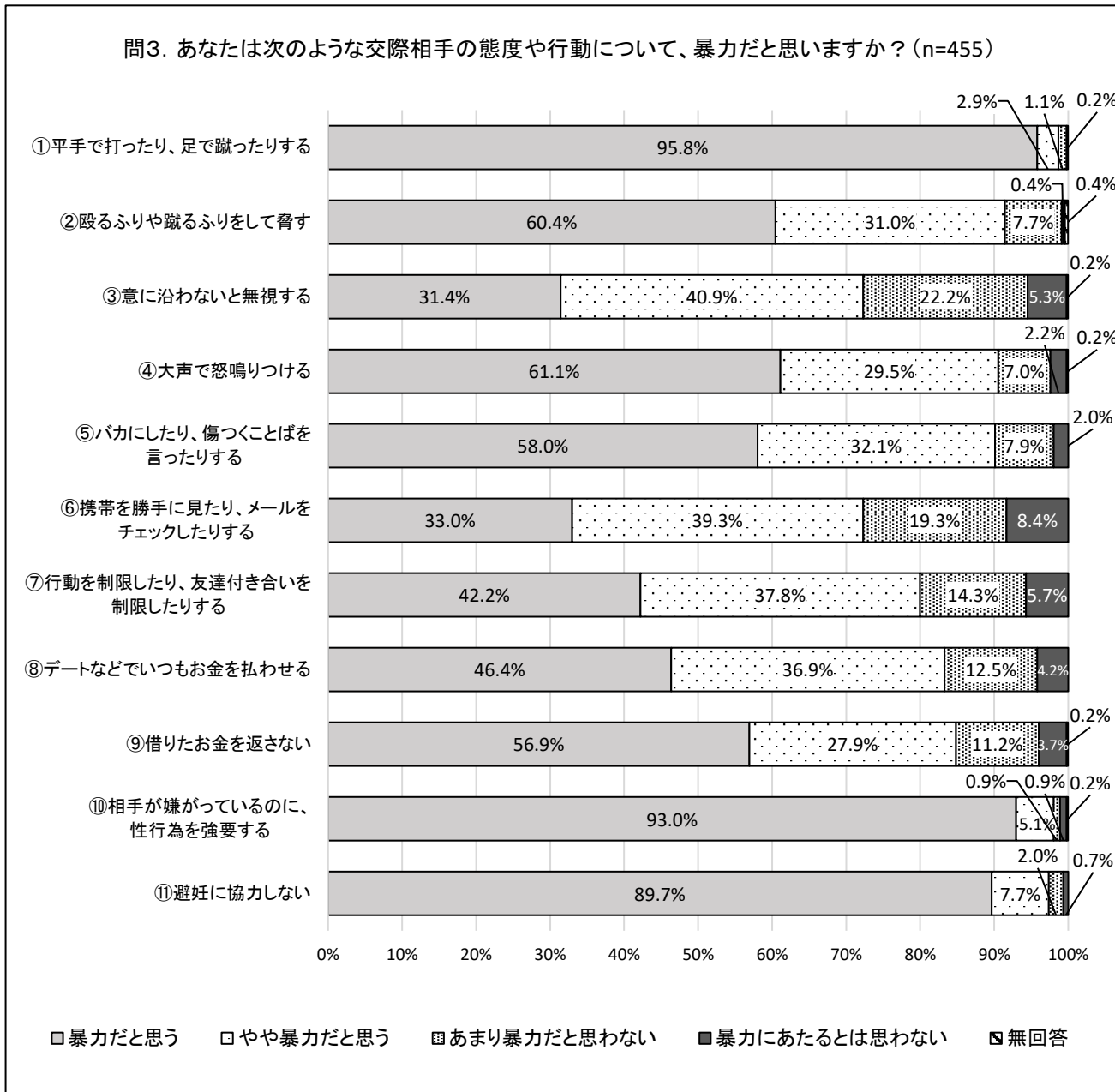
問2. あなたは「デートDV（交際相手からの暴力）」について知っていますか？
 （あてはまるものに1つ○をつけてください。）



「デートDV」について、女性は50.9%、男性は44.6%、問1で無回答だった方は51.7%が「言葉も内容も知っている」と回答した。「言葉があることは知っているが、内容はよく知らない」は、全体の36.0%、「知らない」と回答した割合は、女性が10.7%、男性が20.8%、問1が無回答の方は13.8%であった。

高校2年生で「言葉も内容も知っている」と回答した人の割合は48.1%で、大学3年生の71.5%より23.4ポイント低い結果となった。(23 ページ参照)

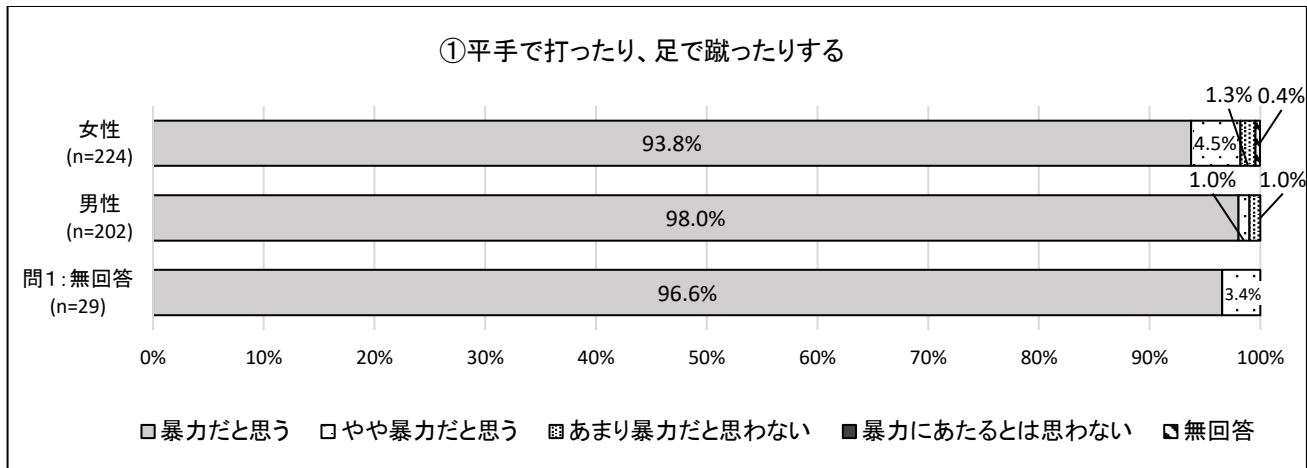
問3. あなたは次のような交際相手の態度や行動について、暴力だと思いませんか？
 (①～⑪のそれぞれの項目について、あてはまるものに1つ○をつけてください。)



「①平手で打ったり、足で蹴ったりする」「⑩相手が嫌がっているのに、性行為を強要する」については、9割以上の方が「暴力だと思う」と回答した。「⑪避妊に協力しない」は89.7%であった。「②殴るふりや蹴るふりをして脅す」「④大声で怒鳴りつける」については、6割の方が「暴力だと思う」と回答。「③意に沿わないと無視する」と「⑥携帯を勝手に見たり、メールをチェックしたりする」は、「やや暴力だと思う」の方が「暴力だと思う」よりそれぞれ9.5ポイント、6.3ポイント高かった。

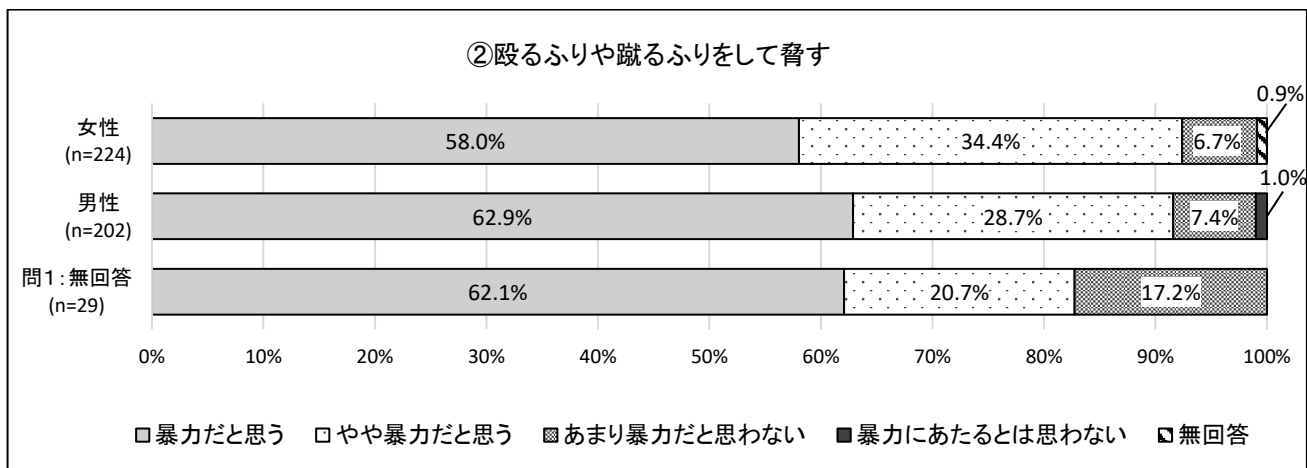
問3の選択肢「暴力だと思う」に関して、大学3年生の回答と比較したとき、高校2年生の割合が高くなっているのは、⑥、⑦、⑧、⑨の4項目であった。大学3年生より、高校2年生の回答の方が「⑥携帯を勝手に見たり、メールをチェックしたりする」で7.3でポイント、「⑦行動を制限したり、友達付き合いを制限したりする」で6.4ポイント、「⑧デートなどでいつもお金を払わせる」で5.6ポイント、「⑨借りたお金を返さない」で1ポイント高い結果となった。(24ページ参照)

①平手で打ったり、足で蹴ったりする



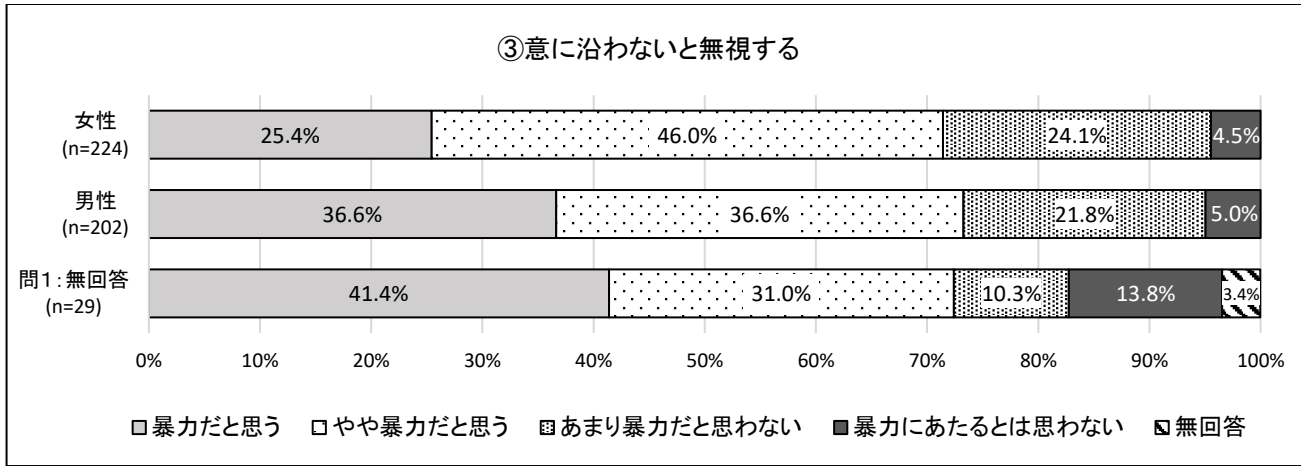
「暴力だと思う」と回答したのは、女性が93.8%、男性が98.0%、問1が無回答の方が96.6%と、9割以上が暴力にあると認識している。

②殴るふりや蹴るふりをして脅す



「暴力だと思う」と回答したのは、女性58.0%、男性62.9%、問1が無回答の方62.1%で、6割程度の方が暴力にあると認識している。女性は34.4%、男性は28.7%、問1が無回答の方20.7%が「やや暴力だと思う」と回答し、男性は1.0%の方が「暴力にあたると思わない」と回答した。

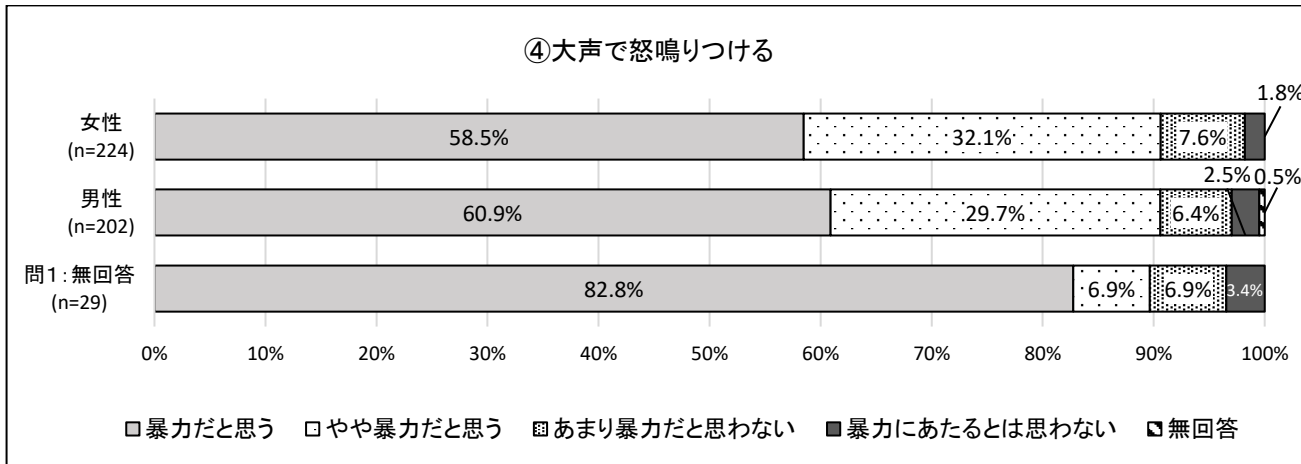
③意に沿わないと無視する



女性は「やや暴力だと思う」が46.0%で、回答率が一番高く、男性は36.6%で、「暴力だと思う」「やや暴力だと思う」が同率で高かった。問1が無回答の方は「暴力だと思う」が41.4%が一番高かった。

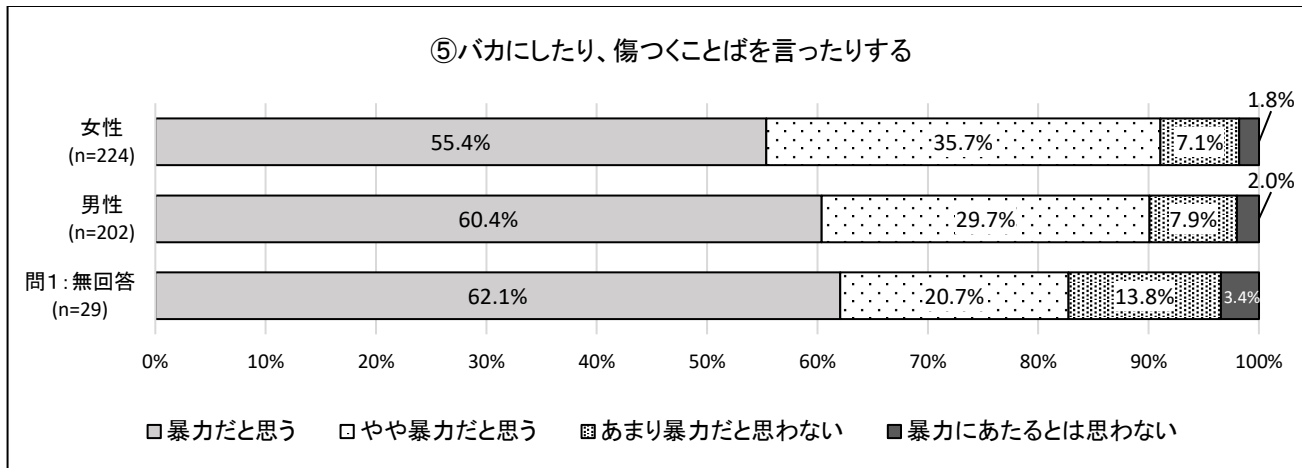
女性は「暴力だと思う」よりも「やや暴力だと思う」の方が20.6ポイント高い。「あまり暴力だと思わない」は、女性24.1%、男性21.8%、問1が無回答の方10.3%で、「暴力にあたるとは思わない」は、女性4.5%、男性5.0%、問1が無回答の方13.8%である。

④大声で怒鳴りつける



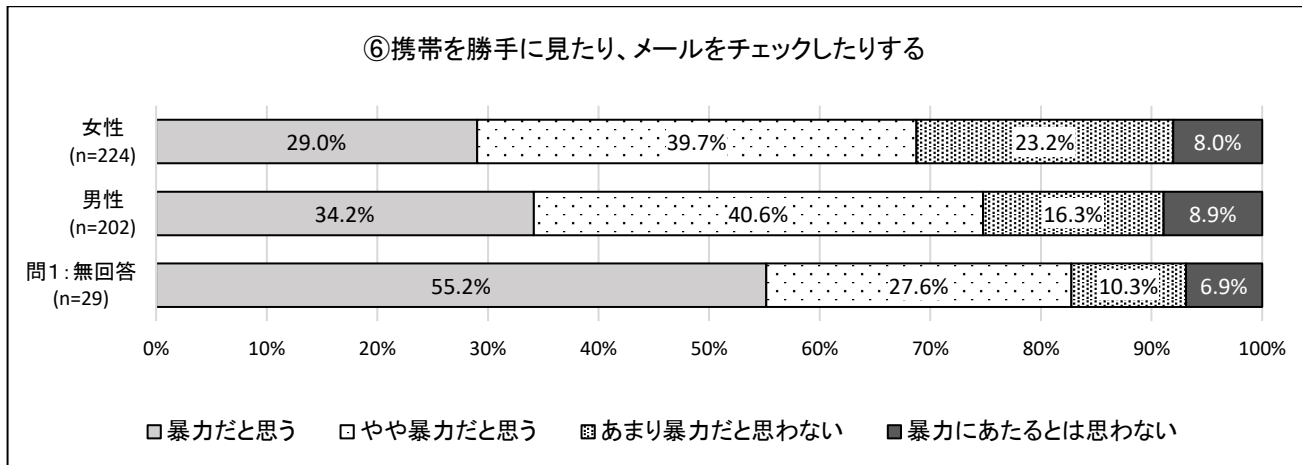
「暴力だと思う」と回答したのは、女性58.5%、男性60.9%、問1が無回答の方82.8%であった。女性は32.1%、男性は29.7%と、およそ3割の方が「やや暴力だと思う」と回答した。

⑤バカにしたり、傷つくことばを言ったりする



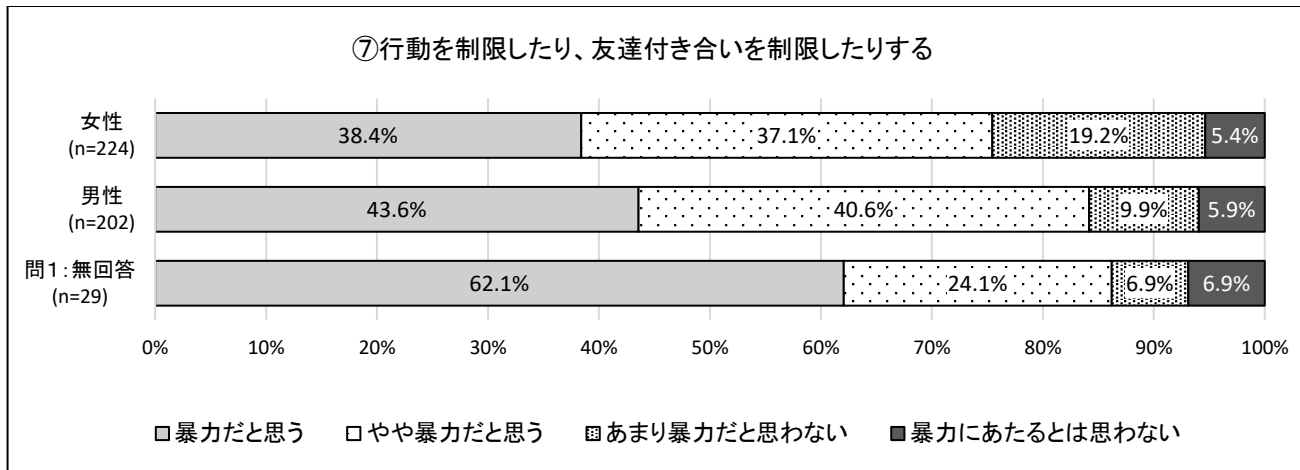
「暴力だと思う」は、女性の方が、男性より5ポイント、問1が無回答の方より6.7ポイント低くなっているものの、およそ6割の方が回答した。次いで割合が高いのは、「やや暴力だと思う」で、女性35.7%、男性29.7%、問1が無回答の方20.7%である。

⑥携帯を勝手に見たり、メールをチェックしたりする



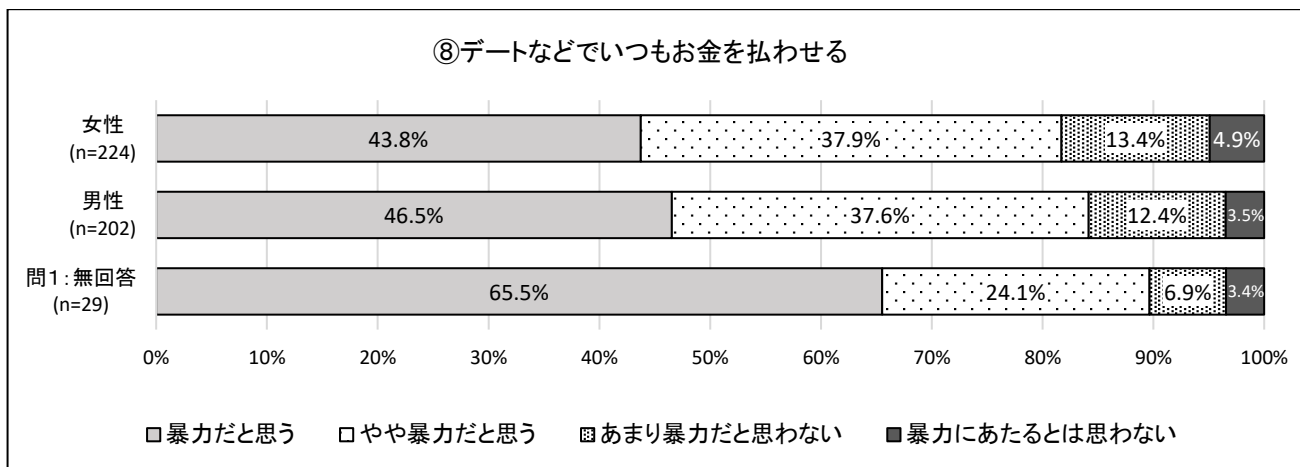
女性は39.7%、男性は40.6%で「やや暴力だと思う」の割合が最も高く、問1が無回答の方は55.2%で「暴力だと思う」の割合が一番高い。女性は8.0%、男性は8.9%、問1が無回答の方は6.9%が、「暴力にあたると思わない」と回答した。

⑦行動を制限したり、友達付き合いを制限したりする



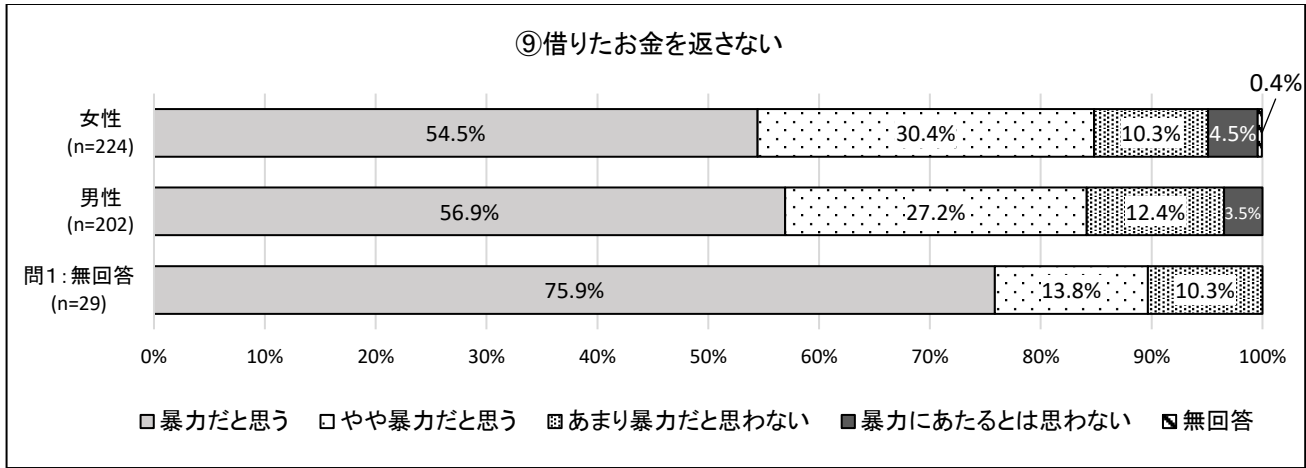
「暴力だと思う」は、女性 38.4%、男性 43.6%、問1が無回答の方 62.1%。「やや暴力だと思う」は、女性 37.1%、男性 40.6%、問1が無回答の方 24.1%である。「あまり暴力だと思わない」は、女性 19.2%、男性 9.9%、問1が無回答の方 6.9%。「暴力にあたると思わない」は、女性 5.4%、男性 5.9%、問1が無回答の方 6.9%である。

⑧デートなどでいつもお金を払わせる



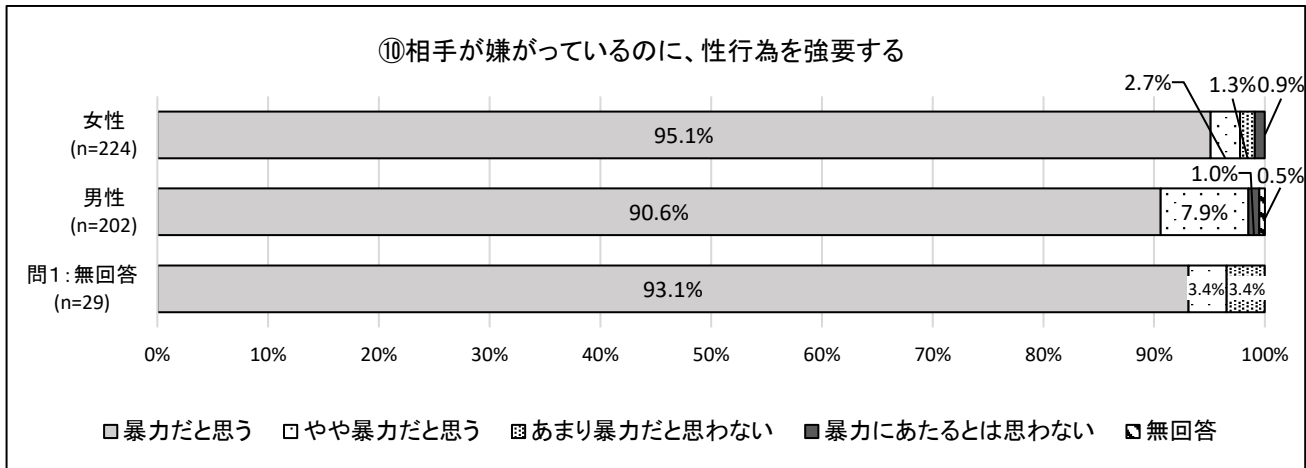
「暴力だと思う」は、女性は 43.8%、男性 46.5%、問1が無回答の方 65.5%。「やや暴力だと思う」は、女性 37.9%、男性 37.6%、問1が無回答の方 24.1%である。「あまり暴力だと思わない」は、女性 13.4%、男性 12.4%、問1が無回答の方 6.9%。「暴力にあたると思わない」は、女性 4.9%、男性 3.5%、問1が無回答の方 3.4%である。

⑨借りたいお金を返さない



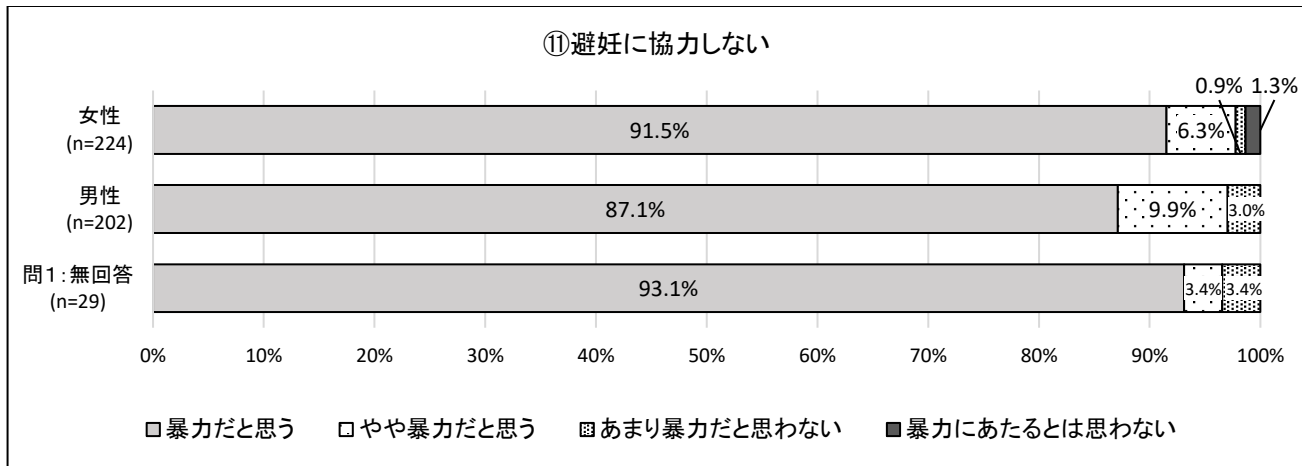
「暴力だと思う」は、女性は54.5%、男性56.9%、問1が無回答の方75.9%で、「暴力だと思う」の割合が最も高い。「やや暴力だと思う」は、女性30.4%、男性27.2%、問1が無回答の方は13.8%である。「あまり暴力だと思わない」は、女性10.3%、男性12.4%、問1が無回答の方は10.3%。「暴力にあたると思わない」は、女性4.5%、男性3.5%である。

⑩相手が嫌がっているのに、性行為を強要する



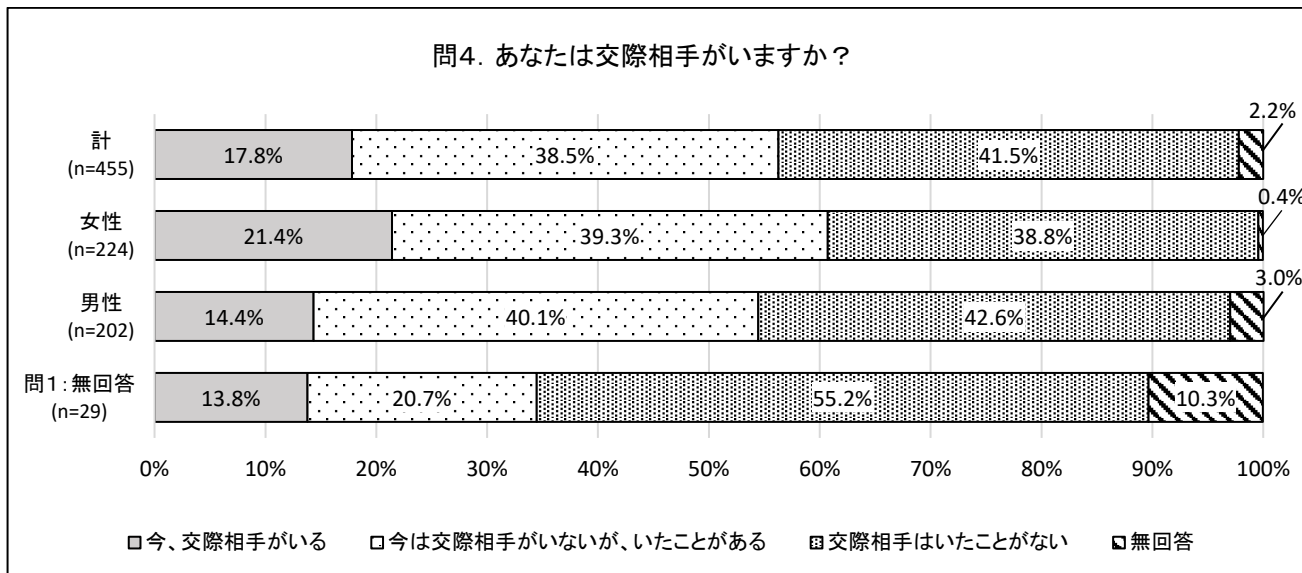
「暴力だと思う」と回答したのは、女性95.1%、男性90.6%、問1が無回答の方93.1%と、9割以上が暴力にあたると認識している。「やや暴力だと思う」は、男性が7.9%で、女性より5.2ポイント、問1が無回答の方よりも4.5ポイント高い。「あまり暴力だと思わない」は、女性が1.3%、問1が無回答の方3.4%である。「暴力にあたると思わない」は、女性が0.9%、男性が1.0%である。

⑪避妊に協力しない



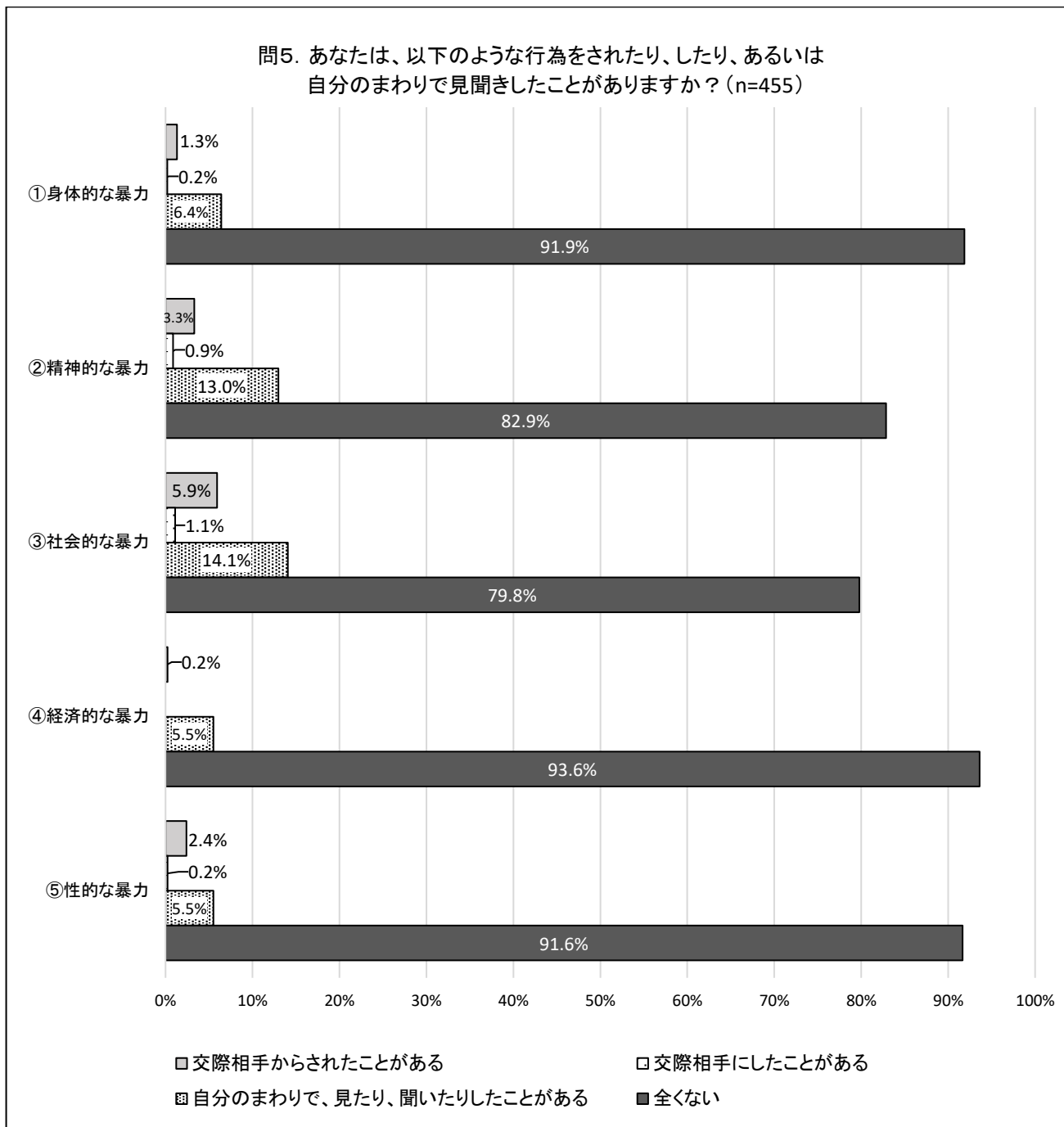
女性は91.5%、男性は87.1%、問1が無回答の方は93.1%で、「暴力だと思う」の割合が最も高い。「やや暴力だと思う」は、男性が9.9%で、女性より3.6ポイント、問1が無回答の方よりも6.5ポイント高い。「あまり暴力だと思わない」は、女性が0.9%で、男性より2.1ポイント、問1が無回答の方より2.5ポイント低い。女性は1.3%が「暴力にあたると思わない」と回答した。

問4. あなたは交際相手がありますか？（あてはまるものに1つ○をつけてください。）



「今、交際相手がいる」と答えたのは、女性が21.4%、男性が14.4%、問1が無回答の方は13.8%で、「今は交際相手がないが、いたことがある」は、女性が39.3%、男性が40.1%、問1が無回答の方は20.7%である。全体の56.3%の方に交際経験があることがわかる。

問5. あなたは、以下のような行為をされたり、したり、あるいは自分のまわりで見聞きしたことがありますか？(①～⑤のそれぞれの項目について、あてはまるすべての数字に○をつけてください。)



「交際相手からされたことがある」は、「①身体的な暴力」で1.3%、「②精神的な暴力」で3.3%、「③社会的な暴力」で5.9%、「④経済的な暴力」で0.2%、「⑤性的な暴力」で2.4%。

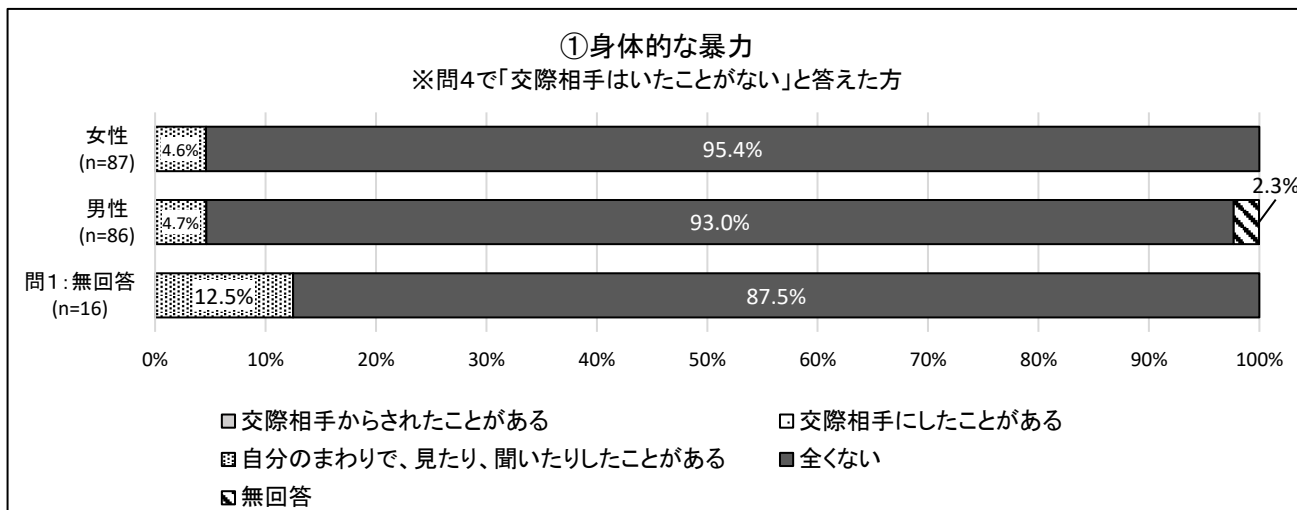
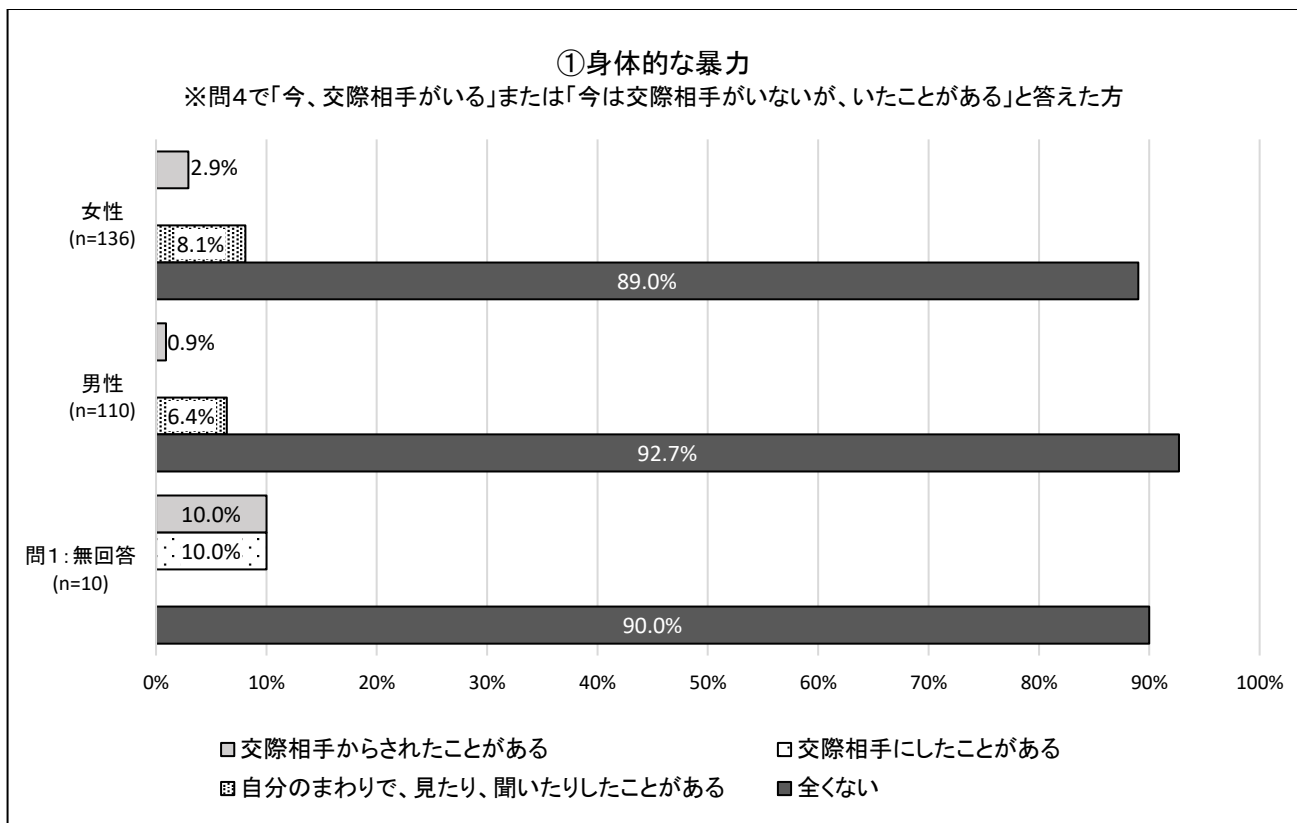
「交際相手にしたことがある」は、「①身体的な暴力」で0.2%、「②精神的な暴力」で0.9%、「③社会的な暴力」で1.1%、「⑤性的な暴力」で0.2%。

「自分のまわりで、見たり、聞いたりしたことがある」は、「①身体的な暴力」で6.4%、「②精神的な暴力」で13.0%、「③社会的な暴力」で14.1%、「④経済的な暴力」で5.5%、「⑤性的な暴力」で5.5%。

以上のように、社会的な暴力や精神的な暴力の割合が比較的高い傾向にある。

①【身体的な暴力】

たたく。蹴る。物を投げつける。殴るふりや蹴るふりをして脅す。 など

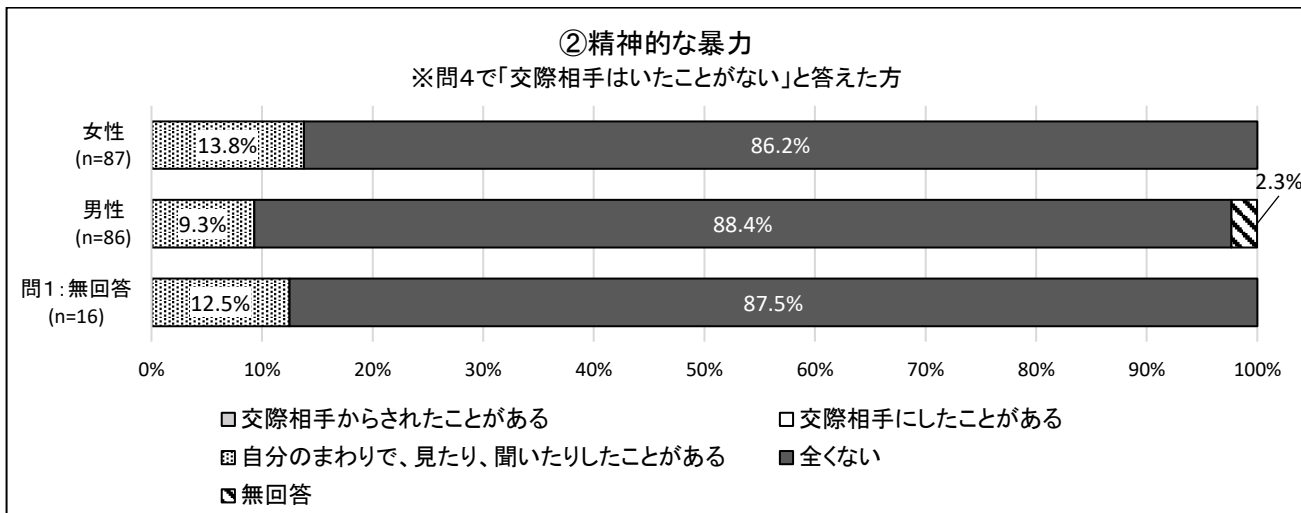
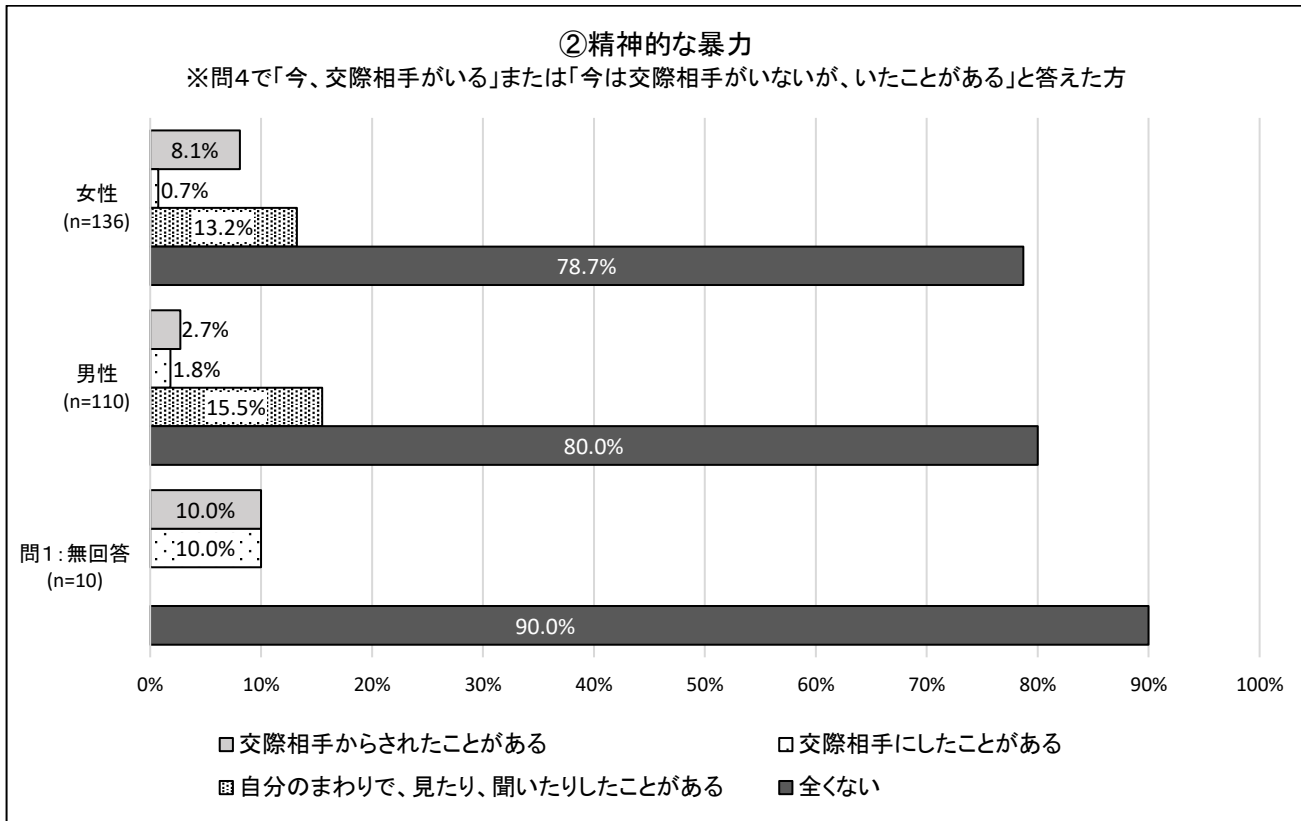


問4で「今、交際相手がいる」または「今は交際相手がいないが、いたことがある」と答えた方は、女性が2.9%、男性が0.9%、問1が無回答の方が10.0%、「交際相手からされたことがある」と回答している。「交際相手にしたことがある」については、問1が無回答の方が10.0%。「自分のまわりで、見たり、聞いたりしたことがある」については、女性が8.1%、男性が6.4%であった。

問4で「交際相手はいたことがない」と答えた方も、女性は4.6%、男性は4.7%、問1が無回答の方は12.5%が「自分のまわりで、見たり、聞いたりしたことがある」と回答した。

②【精神的な暴力】

バカにしたり、傷つく言葉を言ったりする。無視する。大声で怒鳴る。
 すごく優しい時とすごく怖い時がある。上手くいかない時に、責任を押し付ける。など



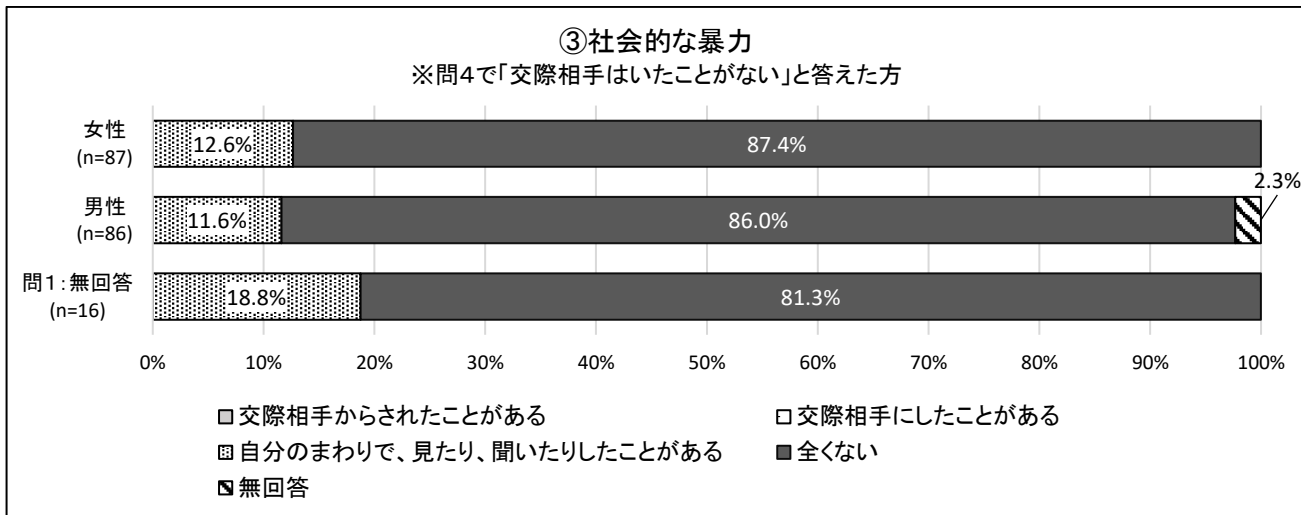
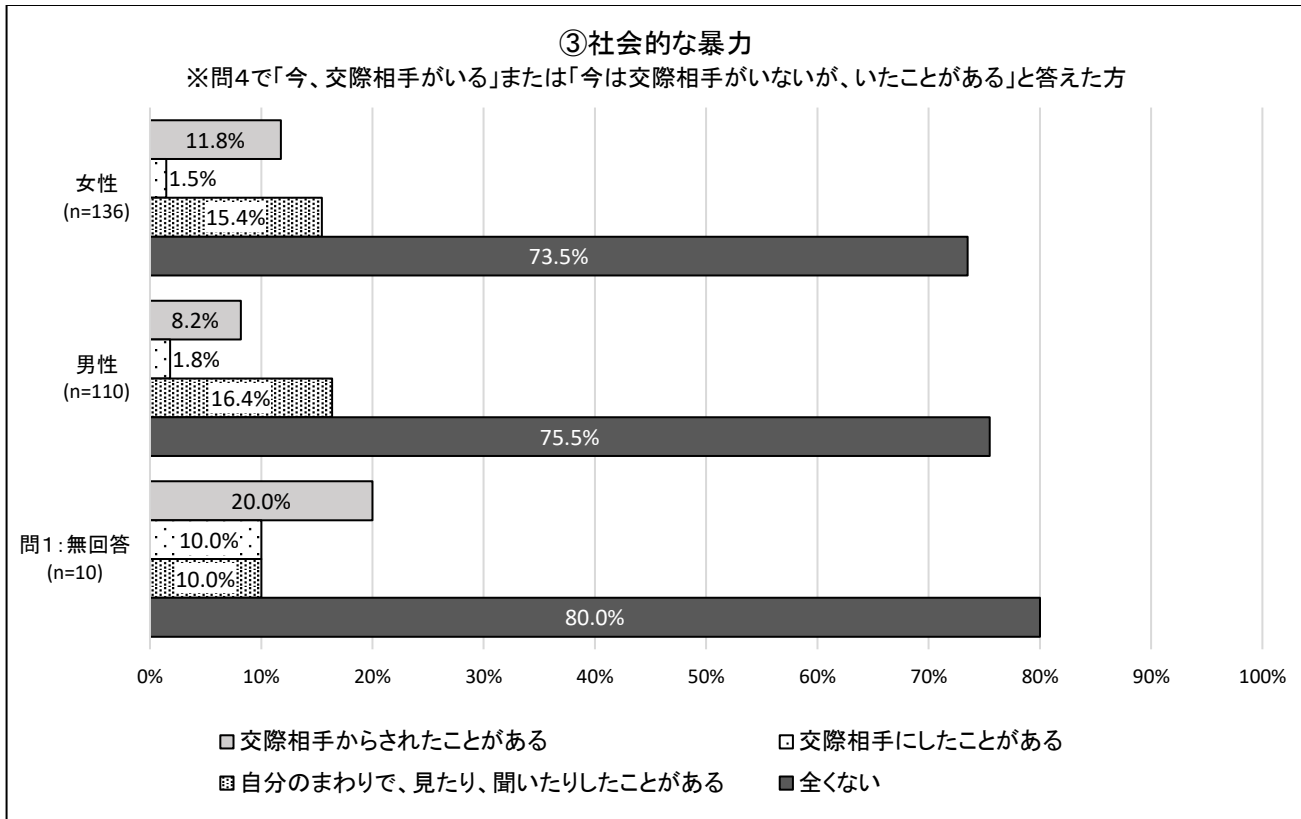
問4で「今、交際相手がいる」または「今は交際相手がいないが、いたことがある」と答えた方について、「交際相手からされたことがある」と回答したのは、女性8.1%、男性2.7%、問1が無回答の方10.0%であった。「交際相手にしたことがある」は、女性0.7%、男性1.8%、問1が無回答の方10.0%。「自分のまわりで、見たり、聞いたりしたことがある」は、女性13.2%、男性15.5%、問1が無回答の方10.0%であった。

問4で「交際相手はいたことがない」と答えた方については、女性13.8%、男性9.3%、問1が無回答の方12.5%が、「自分のまわりで、見たり、聞いたりしたことがある」と回答した。

③【社会的な暴力】

外出や携帯のチェックをする。行動を制限したり、友達付き合いを制限したりする。

交際相手が自分のやりたいことや予定を優先させる。など



問4で「今、交際相手がいる」または「今は交際相手がいないが、いたことがある」と答えた方について、「交際相手からされたことがある」と回答したのは、女性 11.8%、男性 8.2%、問1が無回答の方 20.0%であった。「交際相手にしたことがある」は、女性 1.5%、男性 1.8%、問1が無回答の方 10.0%。「自分のまわりで、見たり、聞いたりしたことがある」は、女性 15.4%、男性 16.4%、問1が無回答の方 10.0%であった。

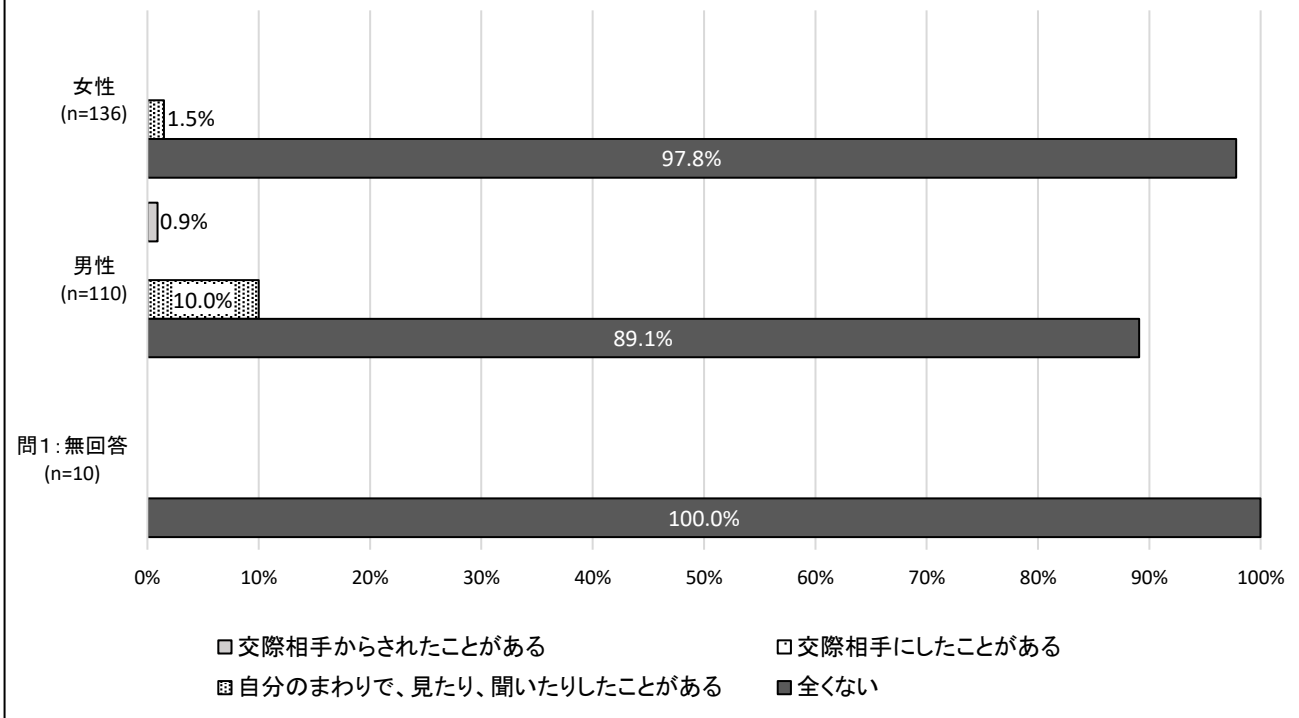
問4で「交際相手はいたことがない」と答えた方については、女性 12.6%、男性 11.6%、問1が無回答の方 18.8%が、「自分のまわりで、見たり、聞いたりしたことがある」と回答した。

④【経済的な暴力】

お金を勝手に使う。いつもデート代を払わせる。バイトをさせたり、辞めさせたりする。 など

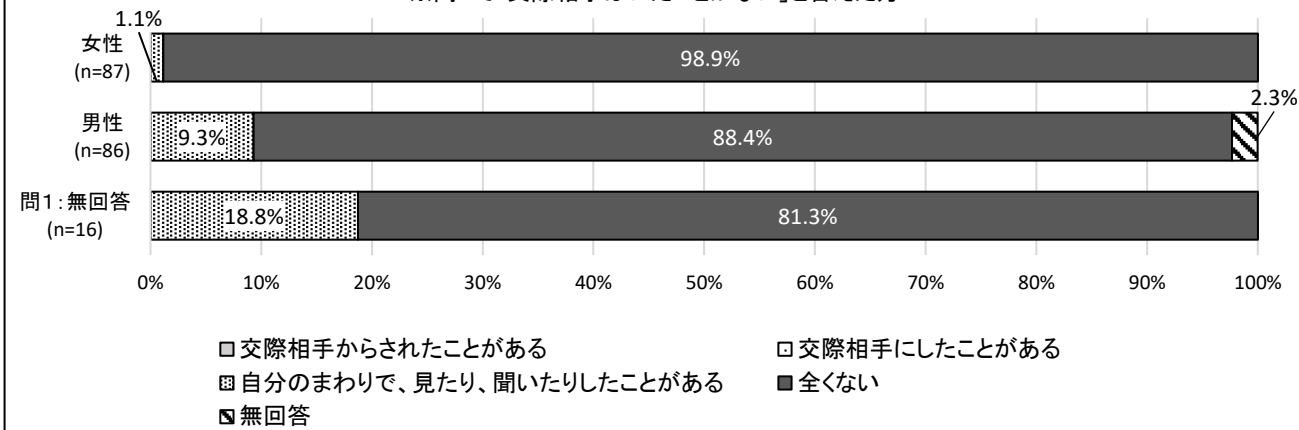
④経済的な暴力

※問4で「今、交際相手がいる」または「今は交際相手がいないが、いたことがある」と答えた方



④経済的な暴力

※問4で「交際相手はいたことがない」と答えた方



問4で「今、交際相手がいる」または「今は交際相手がいないが、いたことがある」と答えた方について、「交際相手からされたことがある」と回答したのは、男性 0.9%であった。「交際相手にしたことがある」には回答がなく、「自分のまわりで、見たり、聞いたりしたことがある」は、女性 1.5%、男性 10.0%であった。

問4で「交際相手はいたことがない」と答えた方については、女性 1.1%、男性 9.3%、問1が無回答の方 18.8%が、「自分のまわりで、見たり、聞いたりしたことがある」と回答した。

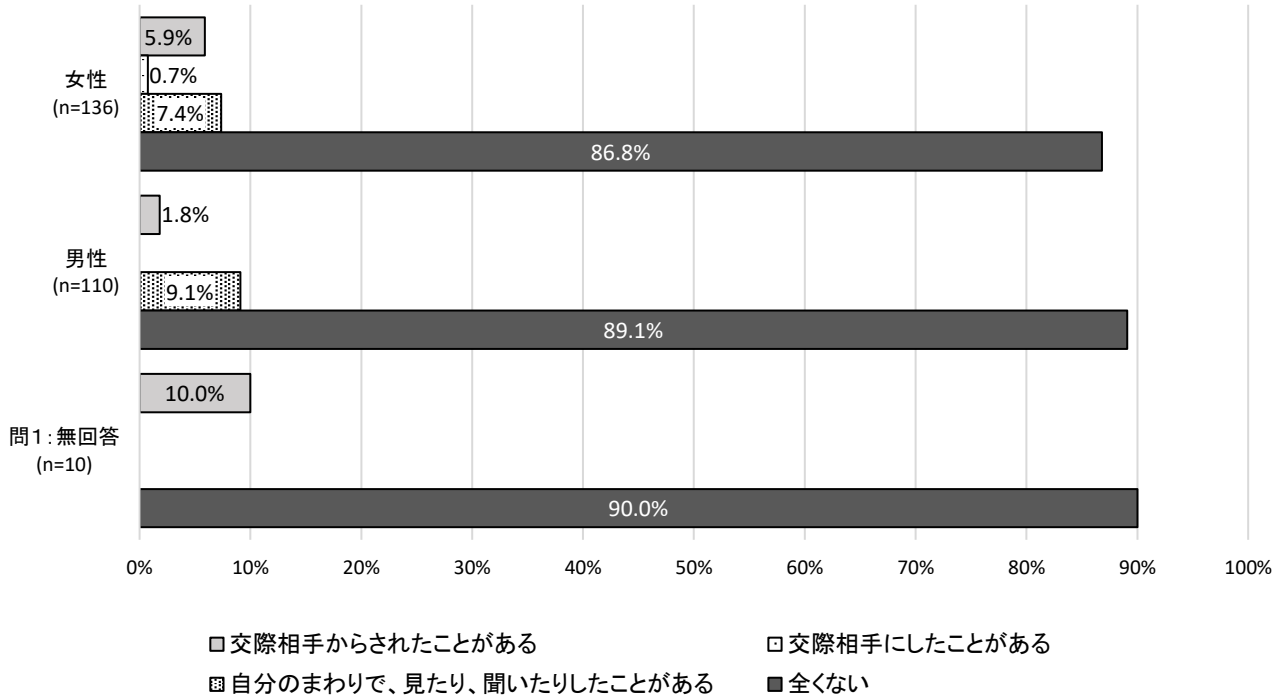
⑤【性的な暴力】

キスや性的な行為を強要する。避妊に協力しない。

見たくないのに、無理にポルノ（アダルト）雑誌・ビデオを見せる。 など

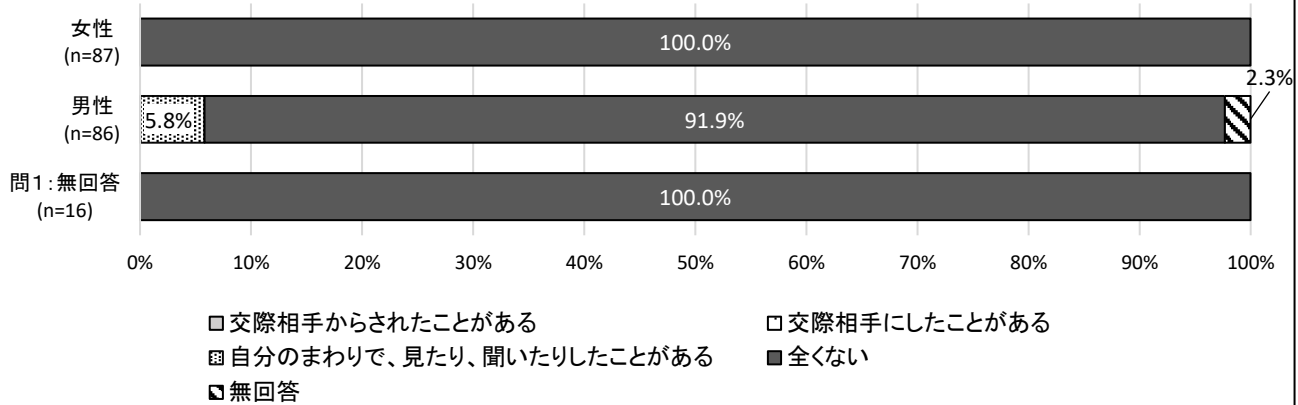
⑤性的な暴力

※問4で「今、交際相手がいる」または「今は交際相手がいないが、いたことがある」と答えた方



⑤性的な暴力

※問4で「交際相手はいたことがない」と答えた方

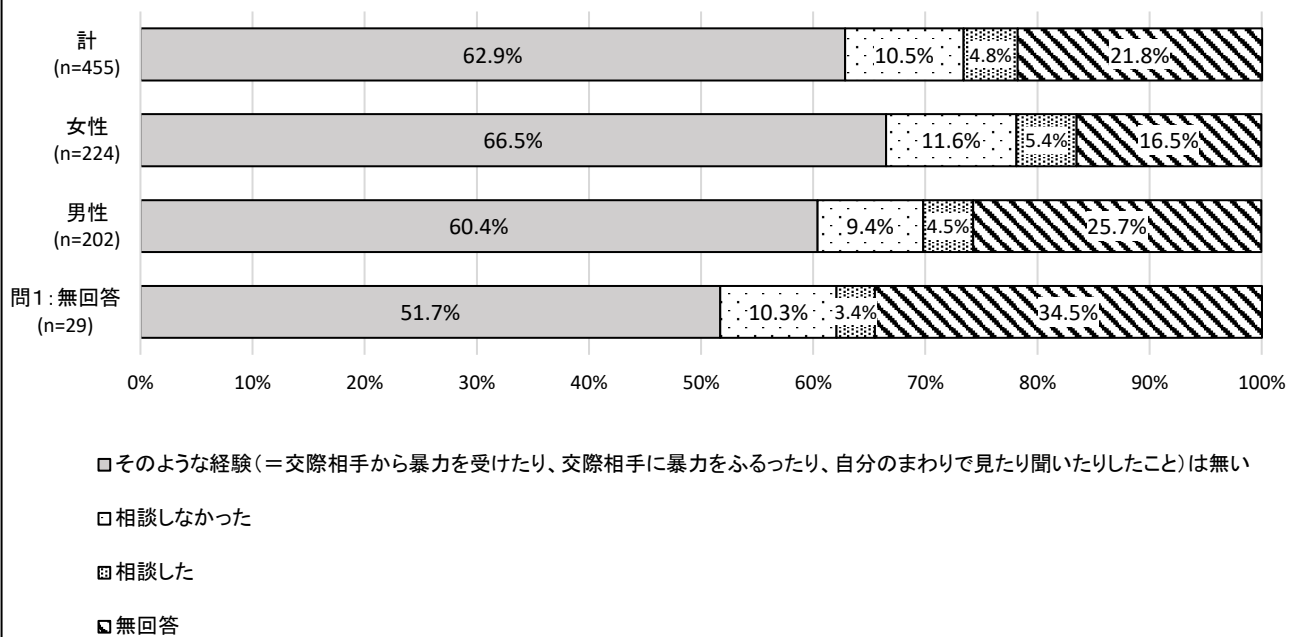


問4で「今、交際相手がいる」または「今は交際相手がいないが、いたことがある」と答えた方について、「交際相手からされたことがある」と回答したのは、女性 5.9%、男性 1.8%、問1が無回答の方 10.0%であった。女性の方が、男性より 4.1ポイント高い。「交際相手にしたことがある」は、女性が 0.7%。「自分のまわりで、見たり、聞いたりしたことがある」は、女性が 7.4%、男性が 9.1%であった。

問4で「交際相手はいたことがない」と答えた方については、男性 5.8%が「自分のまわりで、見たり、聞いたりしたことがある」と回答した。

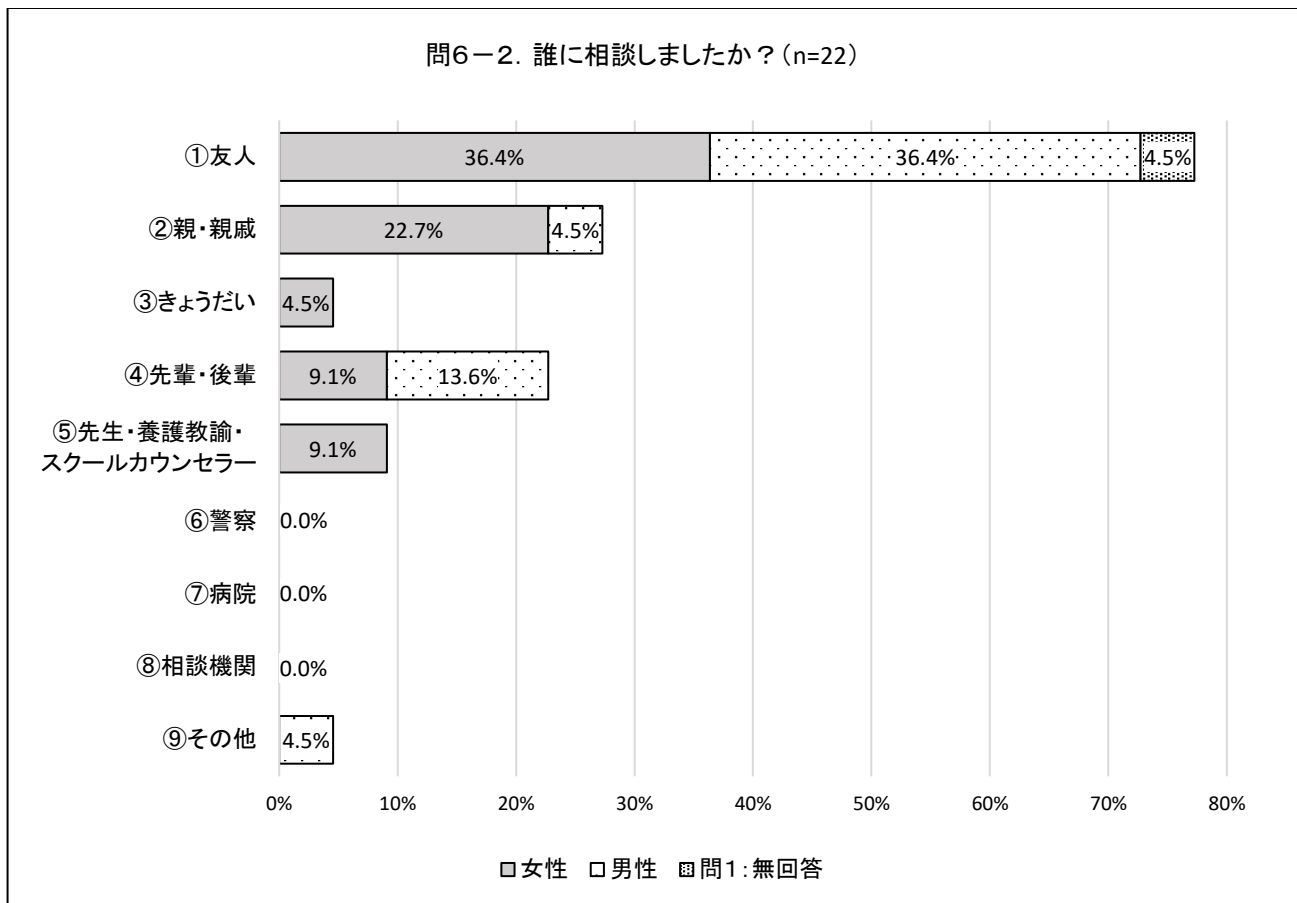
問6-1. 「交際相手から暴力を受けたことがある方」、「交際相手に暴力をふるったことがある方」、「交際相手へ(から)の暴力を、自分のまわりで、見たり、聞いたりしたことがある方」は、そのことを誰かに相談しましたか？

問6. 「交際相手から暴力を受けたことがある方」、「交際相手に暴力をふるったことがある方」、「交際相手へ(から)の暴力を、自分のまわりで、見たり、聞いたりしたことがある方」は、そのことを誰かに相談しましたか？



高校2年生全体で、「相談しなかった」10.5%、「相談した」4.8%で、「相談しなかった」が5.7ポイント高い。

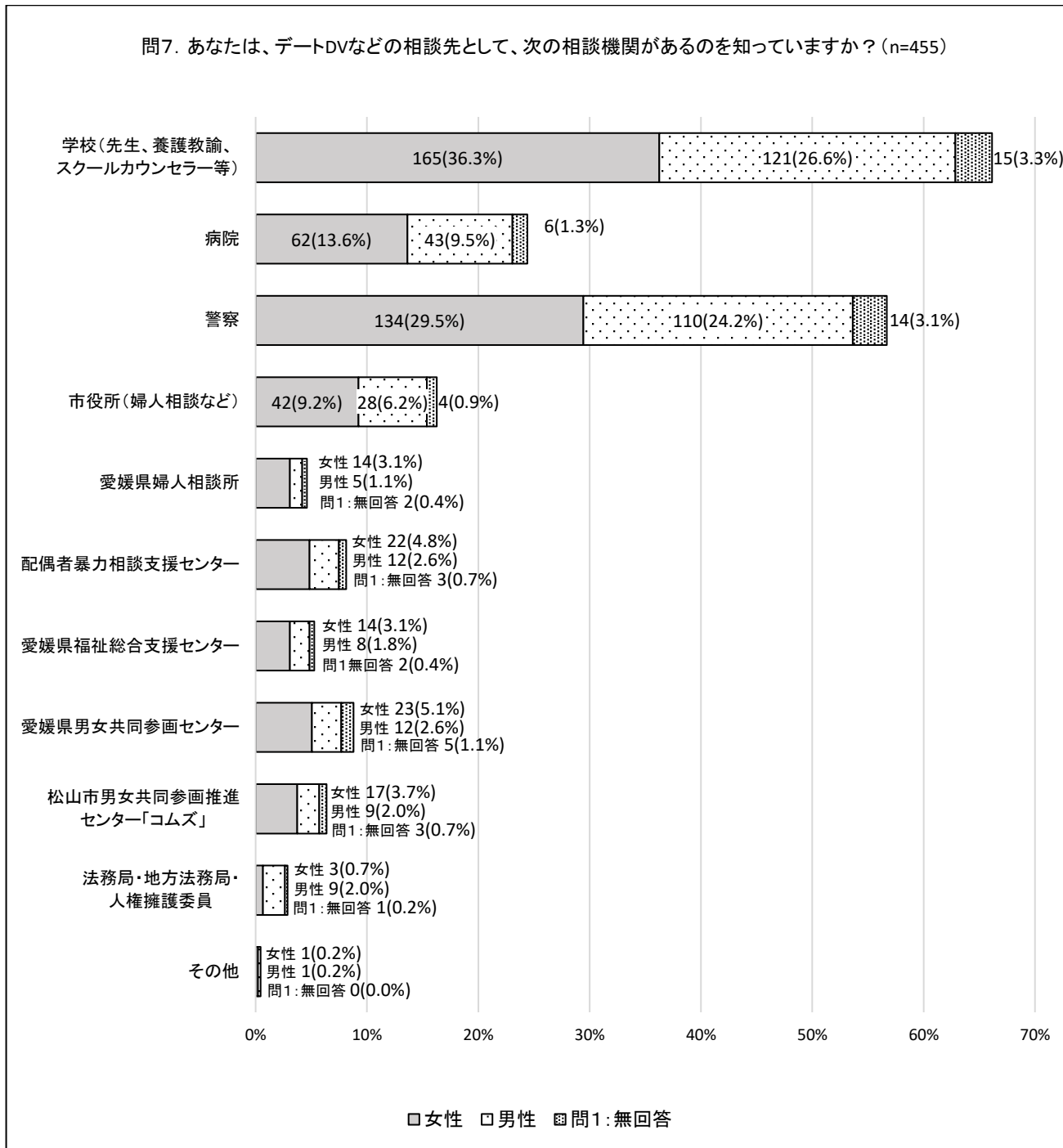
問6-2. 誰に相談しましたか？（①～⑨のあてはまるすべての数字に○をつけてください。）



一番割合が高かったのは「友人」で、女性 36.4%、男性 36.4%、問1が無回答の方 4.5%であった。女性は「友人」、「親・親戚」、「先輩・後輩」と「先生・養護教諭・スクールカウンセラー」が同率、「きょうだい」の順に多く、男性は「友人」、「先輩・後輩」、「親・親戚」の順に多かった。

一方、「警察」「病院」「相談機関」といった公的機関への回答は0%であった。

問7. あなたは、デートDVなどの相談先として、次の相談機関があるのを知っていますか？
(知っているものすべてに○をつけてください。)



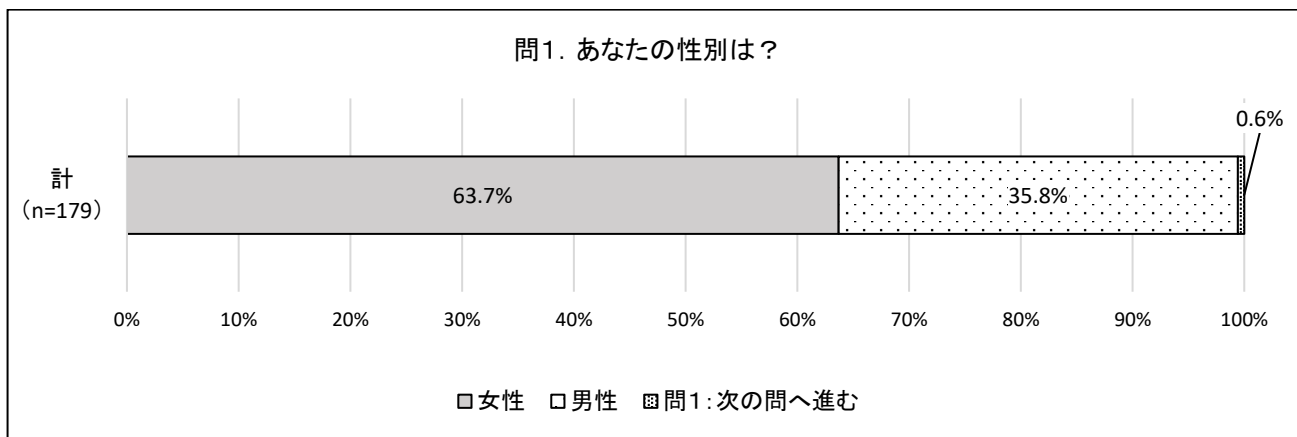
一番多く回答があったのは「学校(先生、養護教諭、スクールカウンセラー等)」の301人、次いで、「警察」の258人、病院の111人である。一方、愛媛県や松山市の相談機関の認知度は低くなっている。

2. 調査結果【大学3年生】

問1. あなたの性別は？※答えたくない方は、「次の問へ進む」を選択してください。

- 女 性
- 男 性
- 次の問へ進む

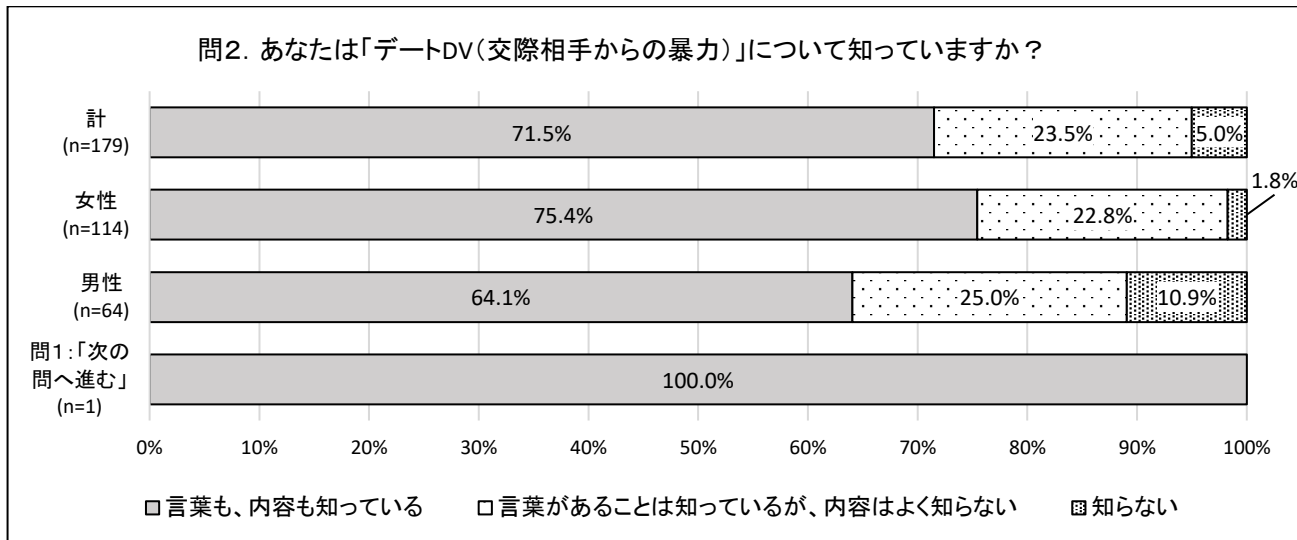
	人	(%)
1. 女 性	114	(63.7)
2. 男 性	64	(35.8)
3. 次の問へ進む	1	(0.6)



大学生に配布した選択式のアンケートでは、記入欄の下に、「※答えたくない方は、『次の問へ進む』を選択してください。」との記載をした。以下、性別で集計をする場合、「女性」、「男性」、「問1:『次の問へ進む』」とする。

問2. あなたは「デートDV（交際相手からの暴力）」について知っていますか？

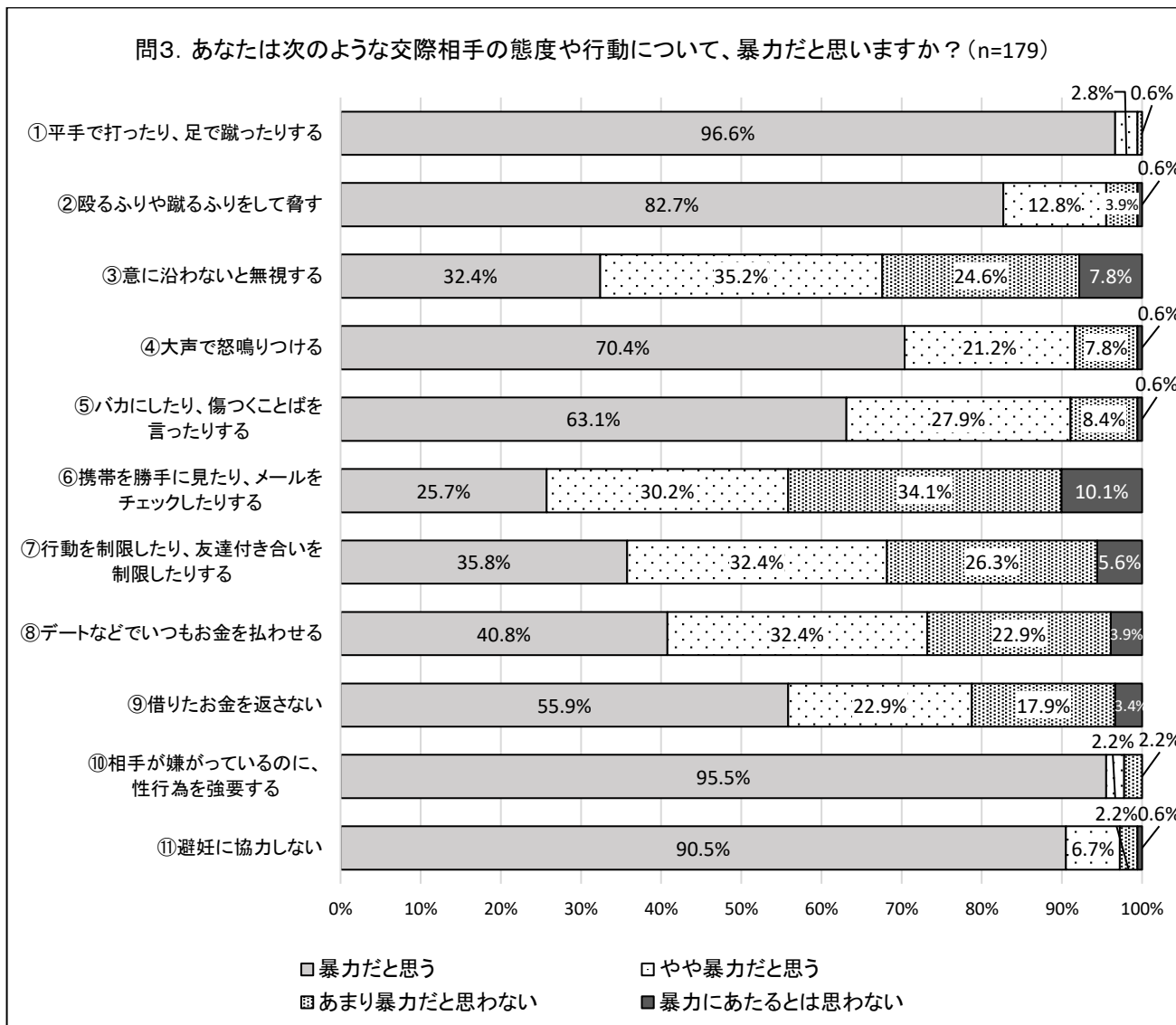
【1つチェック】



「デートDV」について、女性は75.4%、男性は64.1%、問1で「次の問へ進む」を選択した方は100%が「言葉も、内容も知っている」と回答した。「言葉があることは知っているが、内容はよく知らない」は、全体の23.5%、「知らない」と回答した割合は、女性1.8%、男性10.9%であった。

大学3年生で「言葉も内容も知っている」と回答した人の割合は71.5%で、高校2年生の48.1%より23.4ポイント高い結果となった。(5ページ参照)

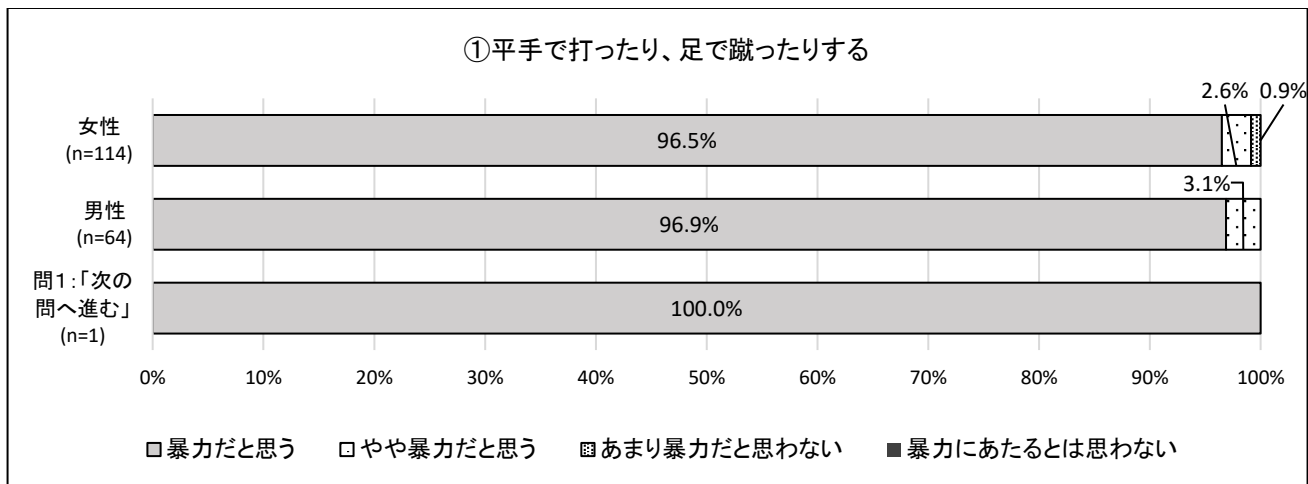
問3. あなたは次のような交際相手の態度や行動について、暴力だと思いませんか？
【各項目につき1つチェック】



「①平手で打ったり、足で蹴ったりする」「⑩相手が嫌がっているのに性行為を強要する」「⑪避妊に協力しない」については、9割以上の方が「暴力だと思う」と回答した。「②殴るふりや蹴るふりをして脅す」「④大声で怒鳴りつける」「⑤バカにしたり、傷つくことばを言ったりする」についても、6割以上の方が「暴力だと思う」と回答。「③意に沿わないと無視する」「⑥携帯を勝手に見たり、メールをチェックしたりする」「⑦行動を制限したり、友達付き合いを制限したりする」「⑧デートなどでいつもお金を払わせる」では、「暴力だと思う」「やや暴力だと思う」「あまり暴力だと思わない」にそれぞれ2～3割で回答がわかる結果となった。

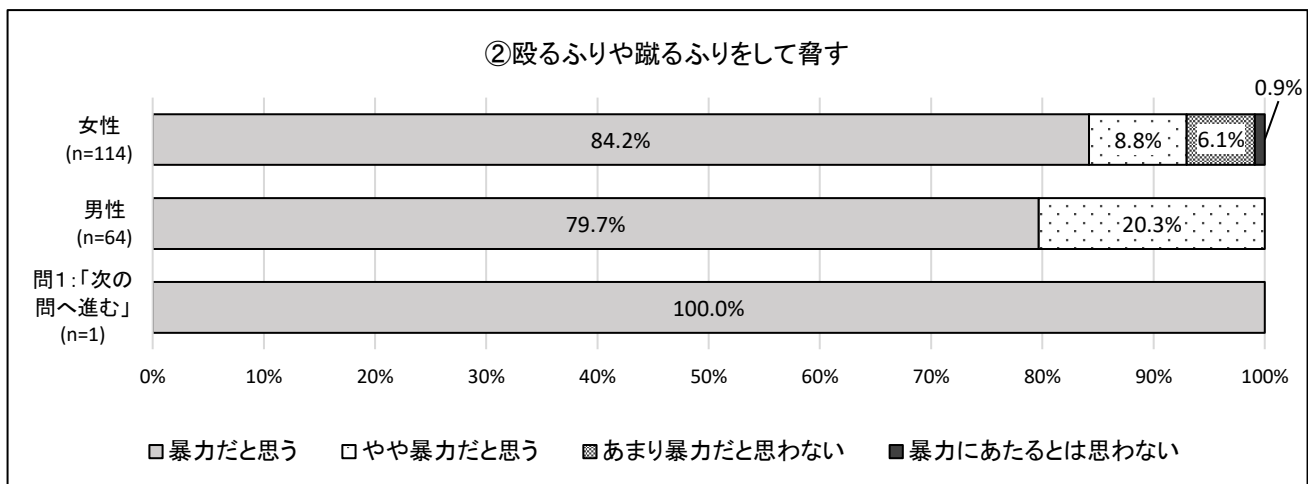
問3の選択肢「暴力だと思う」に関して、大学3年生の方が高校2年生の回答よりも割合が高くなったのは、①、②、③、④、⑤、⑩、⑪の7項目であった。高校2年生より、大学3年生の方が「①平手で打ったり、足で蹴ったりする」で0.8ポイント、「②殴るふりや蹴るふりをして脅す」で22.3ポイント、「③意に沿わないと無視する」で1.0ポイント、「④大声で怒鳴りつける」で9.3ポイント、「⑤バカにしたり、傷つくことばを言ったりする」で5.1ポイント、「⑩相手が嫌がっているのに性行為を強要する」で2.5ポイント、「⑪避妊に協力しない」で0.8ポイント高い結果となった。(6ページ参照)

①平手で打ったり、足で蹴ったりする



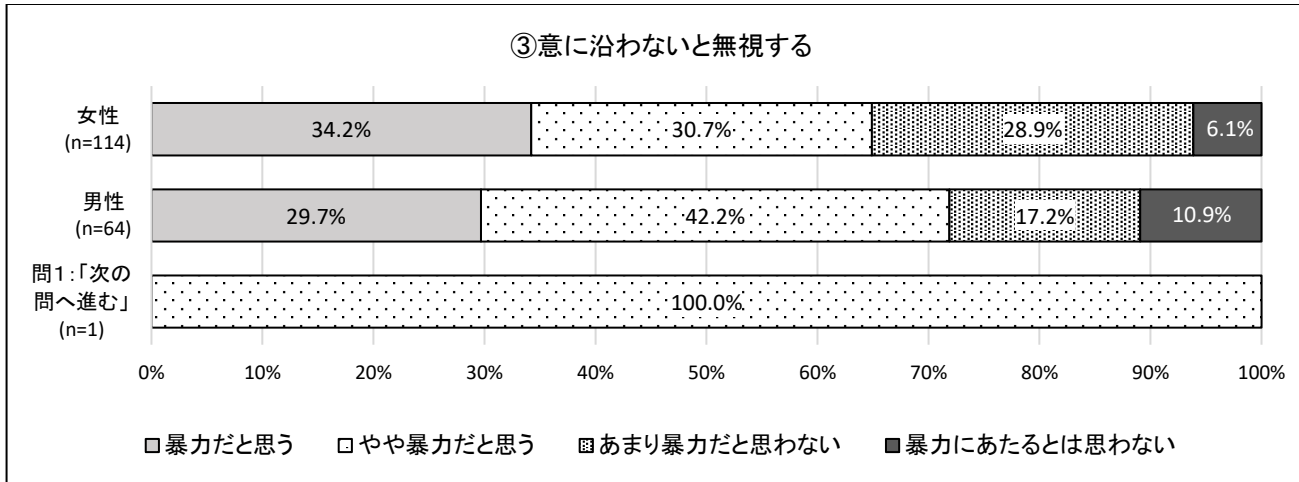
「暴力だと思う」と回答したのは、女性が 96.5%、男性が 96.9%、問 1 で「次の問へ進む」を選択した方は 100%と、9割以上が暴力にあると認識している。

②殴るふりや蹴るふりをして脅す



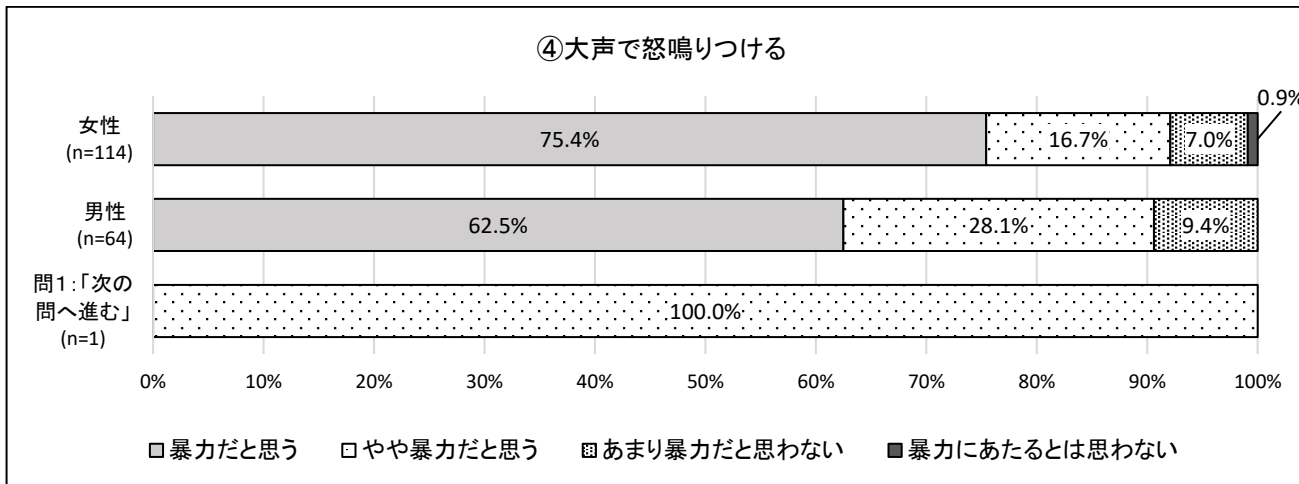
「暴力だと思う」と回答したのは、女性 84.2%、男性 79.7%、問 1 で「次の問へ進む」を選択した方 100%で、女性は男性より 4.5 ポイント高い。「やや暴力だと思う」は女性 8.8%、男性 20.3%で、男性が 11.5 ポイント高い。女性は「あまり暴力だと思わない」に 6.1%、「暴力にあたると思わない」に 0.9%の回答があった。

③意に沿わないと無視する



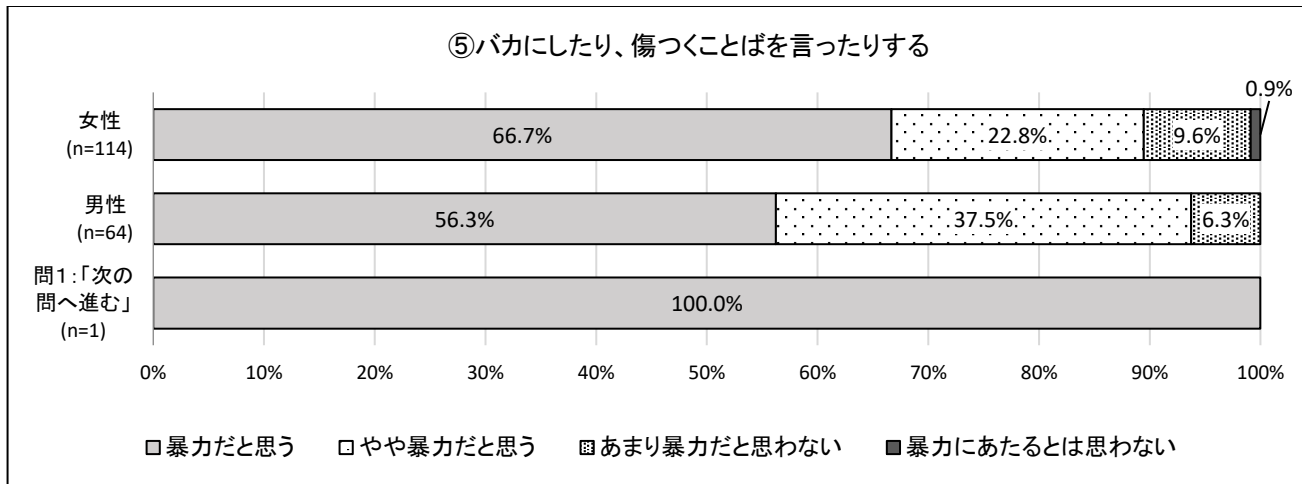
女性は「暴力だと思う」が34.2%で一番高く、一方、男性は「やや暴力だと思う」が42.2%で一番高い。「暴力だと思う」は、女性が34.2%で男性より4.5ポイント高く、「やや暴力だと思う」は男性が女性より11.5ポイント高い。「あまり暴力だと思わない」は女性が28.9%で男性より11.7ポイント高く、「暴力にあたると思わない」は男性が10.9%で女性より4.8ポイント高い。

④大声で怒鳴りつける



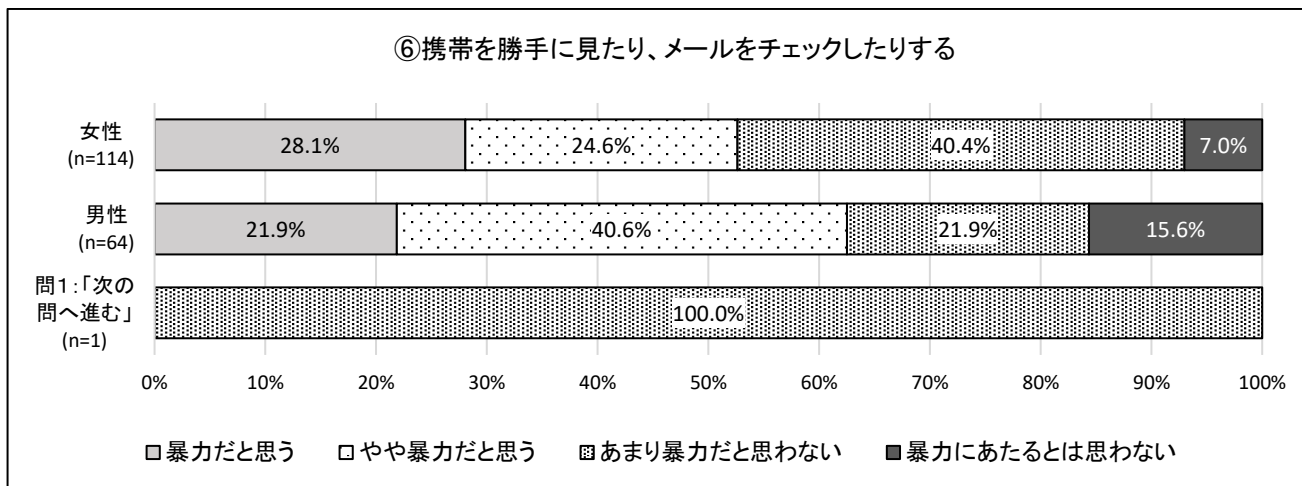
女性と男性は「暴力だと思う」と回答した割合が一番高いが、女性の方が男性より12.9ポイント高い。「やや暴力だと思う」は、女性16.7%、男性28.1%、問1で「次の問へ進む」を選択した方は100%であった。「あまり暴力だと思わない」は、女性7.0%、男性9.4%であった。

⑤バカにしたり、傷つくことばを言ったりする



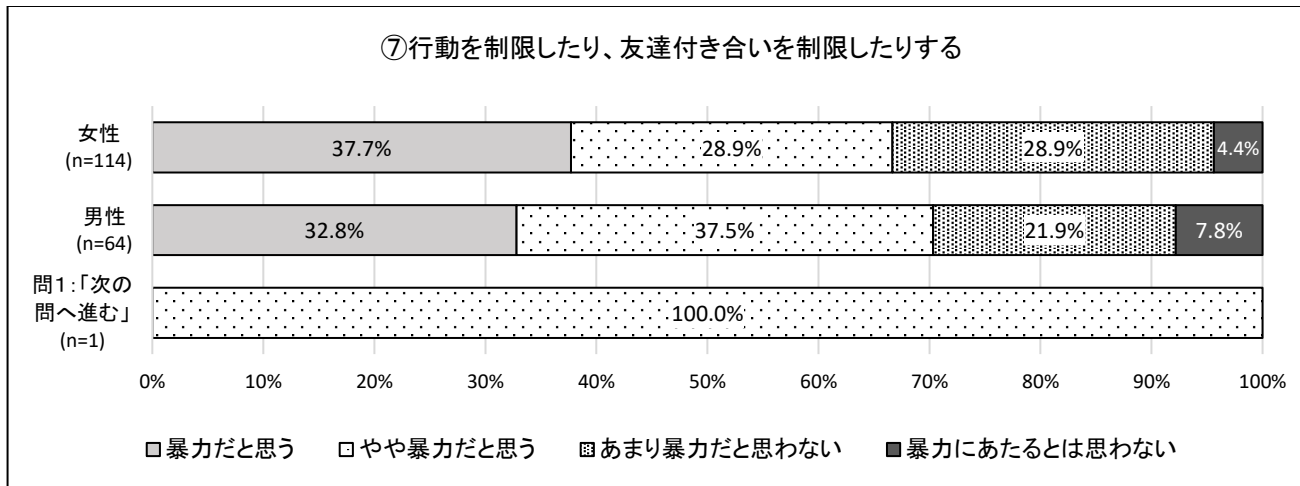
「暴力だと思う」の割合が一番高く、女性 66.7%、男性 56.3%、問1で「次の問へ進む」を選択した方は 100%である。次いで「やや暴力だと思う」の割合が高く、男性は女性より 14.7 ポイント高い。「あまり暴力だと思わない」は、女性が男性より 3.3 ポイント高い。

⑥携帯を勝手に見たり、メールをチェックしたりする



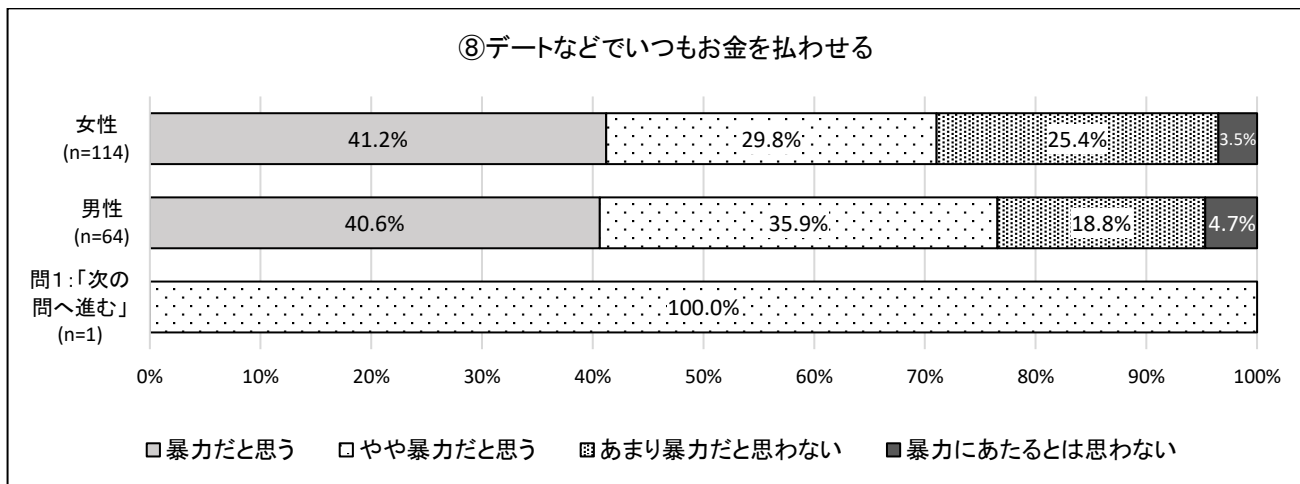
女性は 40.4%で「あまり暴力だと思わない」の割合が最も高く、一方、男性は 40.6%で「やや暴力だと思う」の割合が一番高い。「暴力にあたると思わない」と回答したのは、女性 7.0%、男性 15.6%であった。

⑦行動を制限したり、友達付き合いを制限したりする



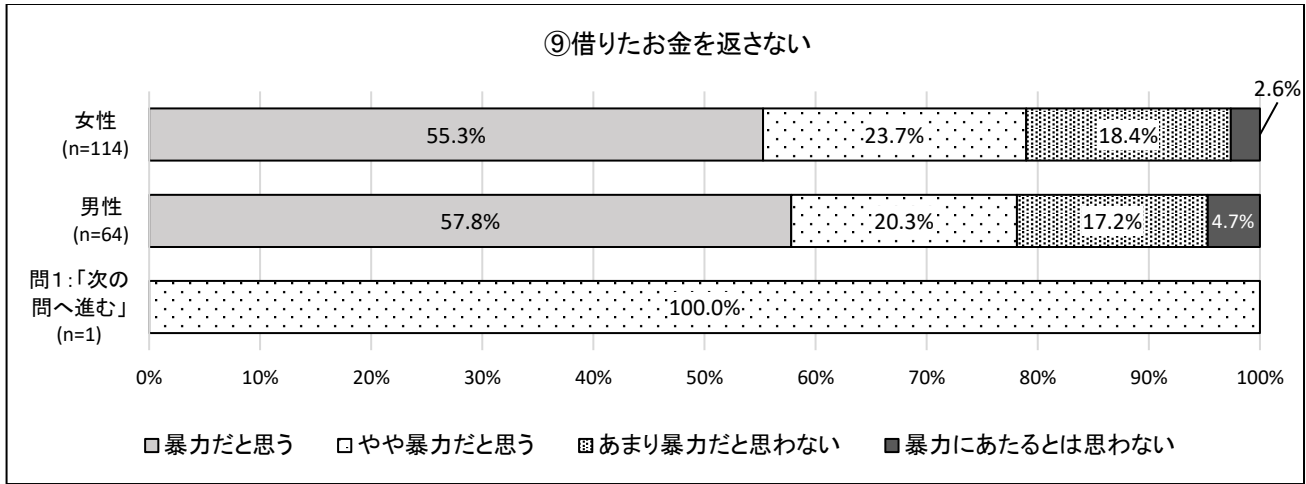
女性は37.7%で「暴力だと思う」の割合が最も高く、一方、男性は37.5%で「やや暴力だと思う」の割合が一番高い。「あまり暴力だと思わない」は女性が28.9%で男性より7.0ポイント高く、「暴力にあたると思わない」は男性が7.8%で女性より3.4ポイント高い。

⑧デートなどでいつもお金を払わせる



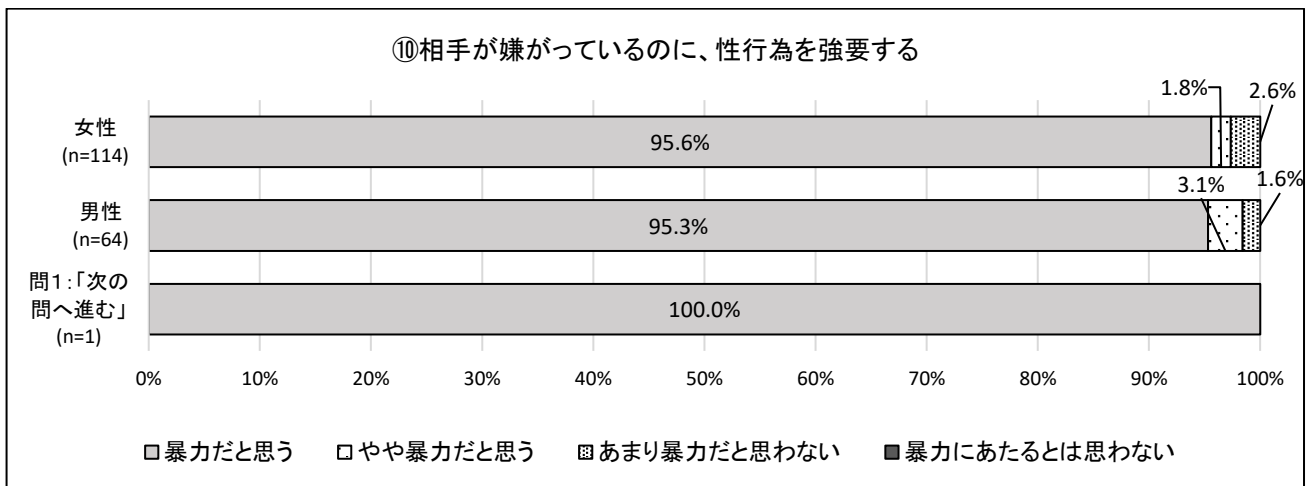
「暴力だと思う」は、女性41.2%、男性40.6%。「やや暴力だと思う」は、女性29.8%、男性35.9%、問1で「次の問へ進む」を選択した方は100%である。「あまり暴力だと思わない」は、女性25.4%、男性18.8%。「暴力にあたると思わない」は、女性3.5%、男性4.7%であった。

⑨借りたお金を返さない



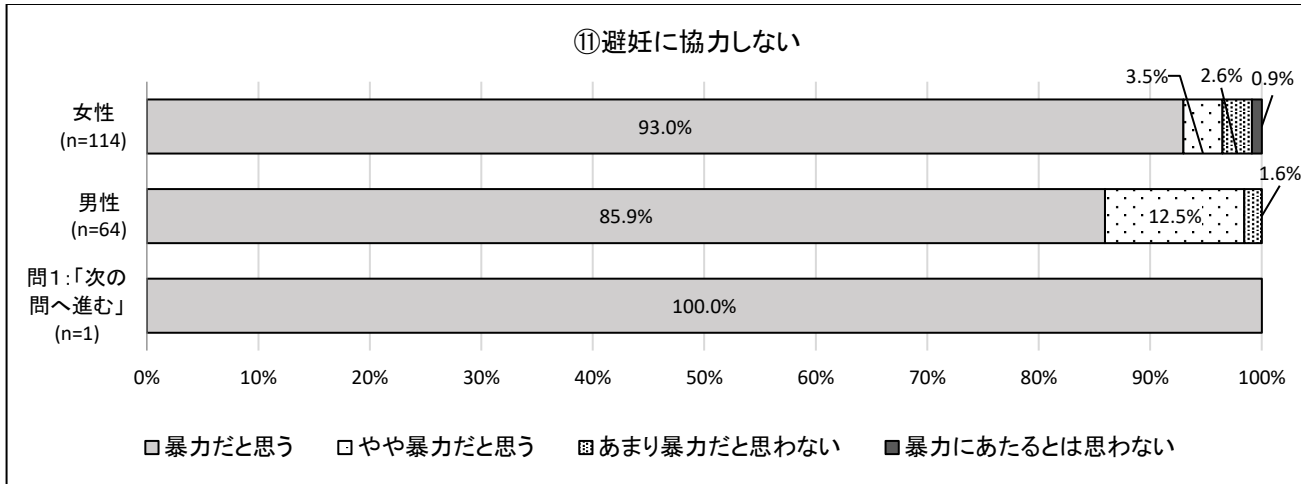
「暴力だと思う」は、女性 55.3%、男性 57.8%。「やや暴力だと思う」は、女性 23.7%、男性 20.3%、問 1 で「次の問へ進む」を選択した方は 100%である。「あまり暴力だと思わない」は、女性 18.4%、男性 17.2%。「暴力にあたると思わない」は、女性 2.6%、男性 4.7%であった。

⑩相手が嫌がっているのに、性行為を強要する



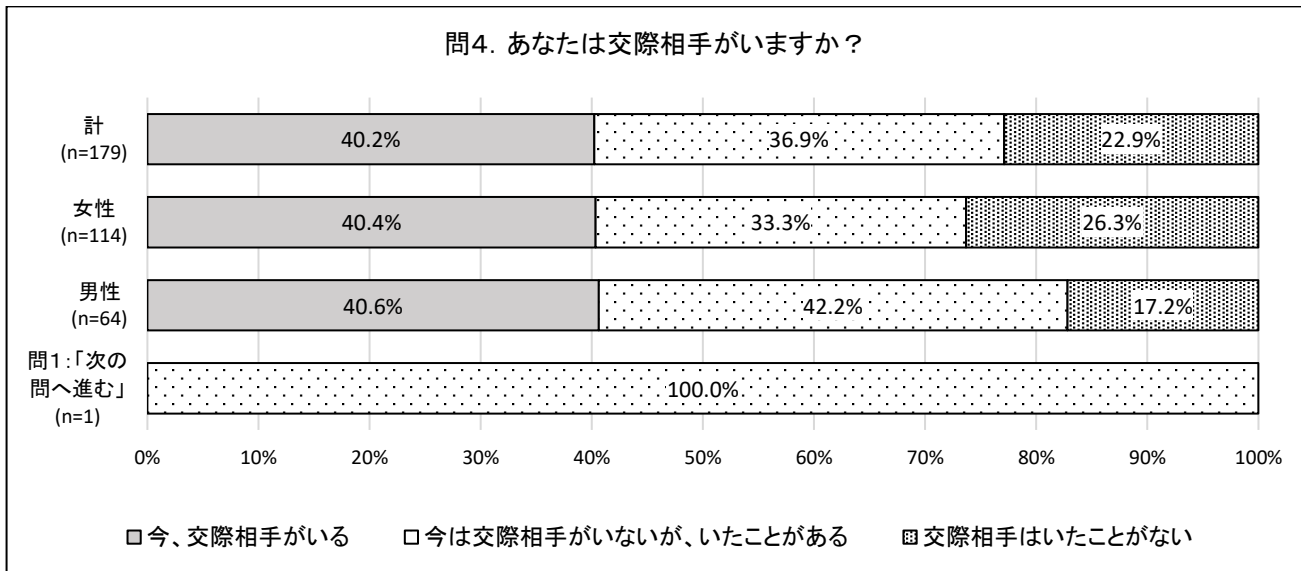
「暴力だと思う」と回答したのは、女性が 95.6%、男性が 95.3%、問 1 で「次の問へ進む」を選択した方が 100%と、9割以上が暴力にあたると認識している。

⑪避妊に協力しない



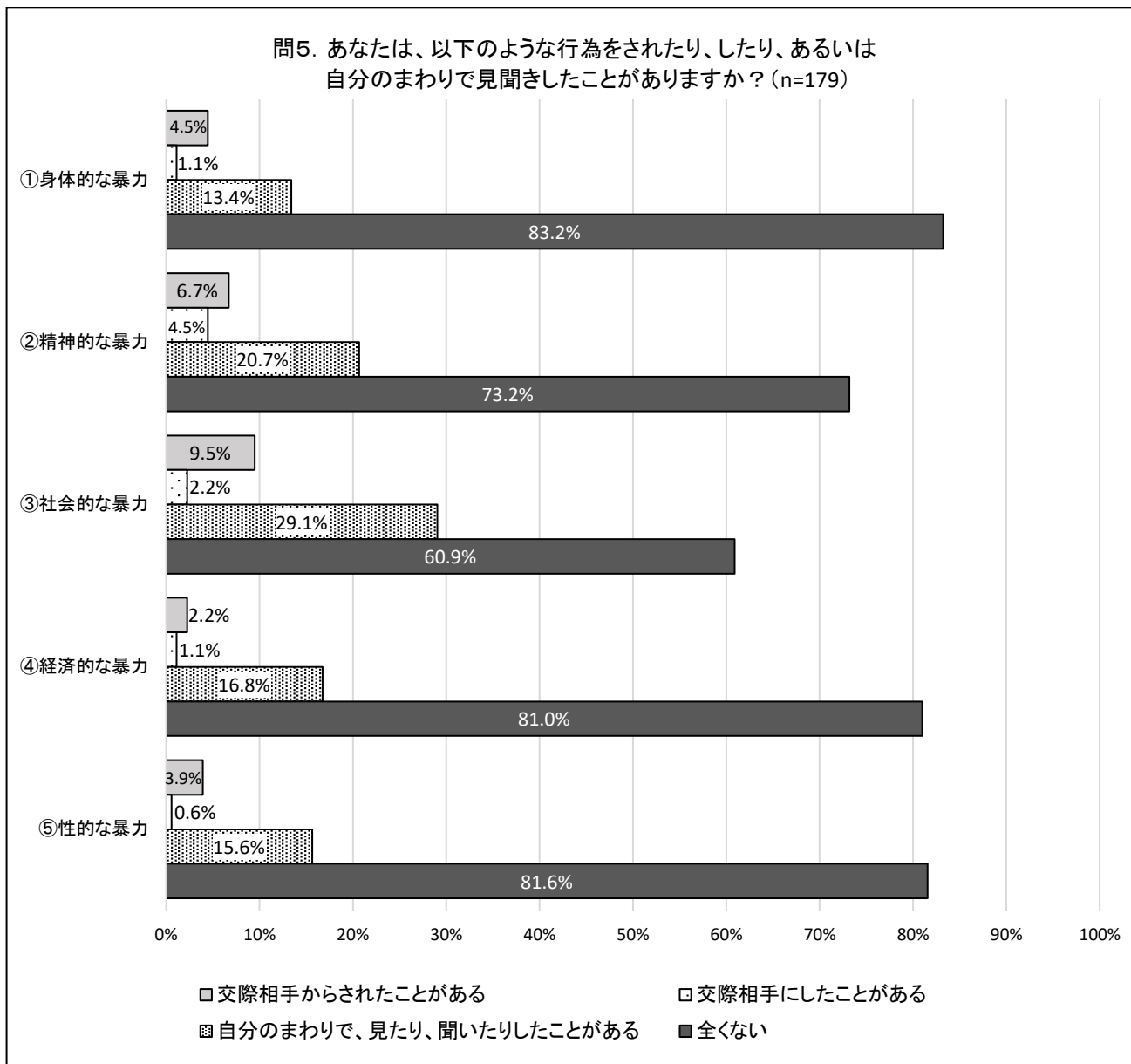
女性は93.0%、男性は85.9%、問1で「次の問へ進む」を選択した方は100%で、「暴力だと思う」の割合が最も高い。「やや暴力だと思う」は、男性が12.5%で、女性より9.0ポイント高い。「あまり暴力だと思わない」は、女性が2.6%で、男性より1.0ポイント高い。女性は0.9%が「暴力にあたると思わない」と回答した。

問4. あなたは交際相手がありますか？【1つチェック】



「今、交際相手がいる」が40.2%、「今は交際相手がないが、いたことがある」が36.9%で、全体の77.1%の方が交際経験があることがわかる。「今、交際相手がいる」と答えたのは、女性が40.4%、男性が40.6%。「今は交際相手がないが、いたことがある」は、女性が33.3%、男性が42.2%、問1で「次の問へ進む」を選択した方は100%である。

問5. あなたは、以下のような行為をされたり、したり、あるいは自分のまわりで見聞きしたことがありますか？あてはまるすべてにチェックをつけてください。



「交際相手からされたことがある」は、「①身体的な暴力」で4.5%、「②精神的な暴力」で6.7%、「③社会的な暴力」で9.5%、「④経済的な暴力」で2.2%、「⑤性的な暴力」で3.9%。

「交際相手にしたことがある」は、「①身体的な暴力」で1.1%、「②精神的な暴力」で4.5%、「③社会的な暴力」で2.2%、「④経済的な暴力」で1.1%、「⑤性的な暴力」で0.6%。

「自分のまわりで、見たり、聞いたりしたことがある」は、「①身体的な暴力」で13.4%、「②精神的な暴力」で20.7%、「③社会的な暴力」で29.1%、「④経済的な暴力」で16.8%、「⑤性的な暴力」で15.6%。

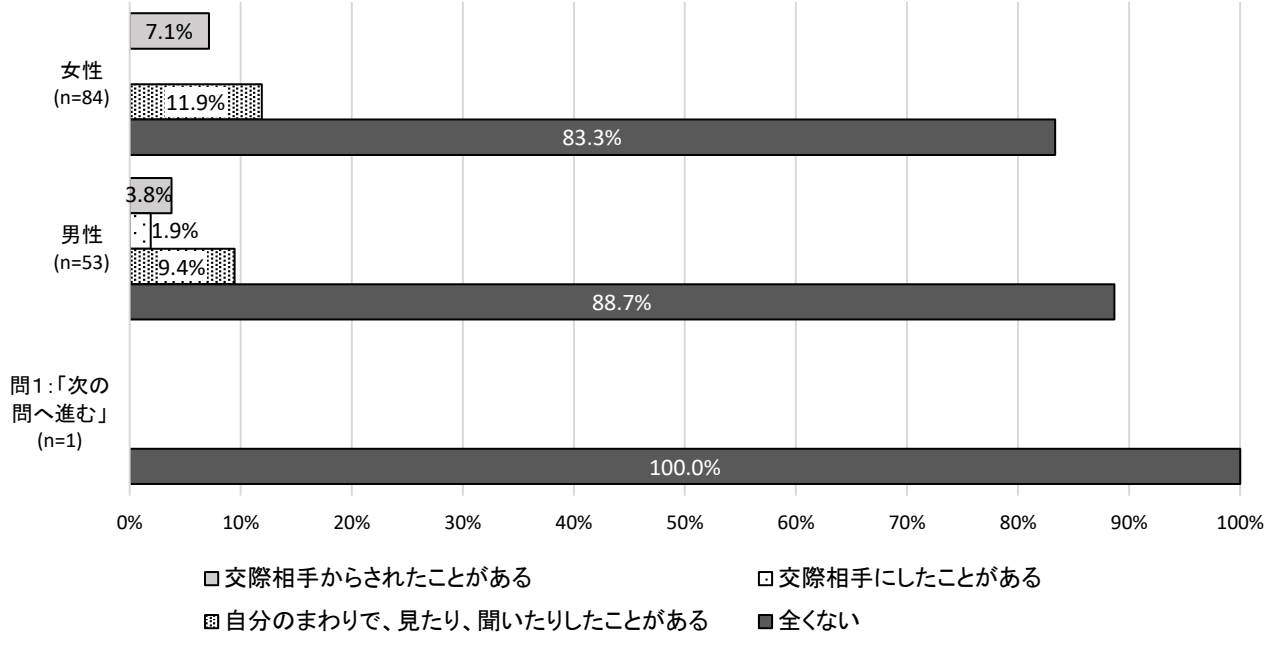
以上のように、社会的な暴力や精神的な暴力の割合が比較的高い傾向にある。また、高校2年生の回答と比較すると、①～⑤のいずれの項目においても、「交際相手からされたことがある」「交際相手にしたことがある」「自分のまわりで、見たり、聞いたりしたことがある」の3つの選択肢で、全体的に大学3年生の方が割合が高い。(13 ページ参照)

①【身体的な暴力】

たたく。蹴る。物を投げつける。殴るふりや蹴るふりをして脅す。 など

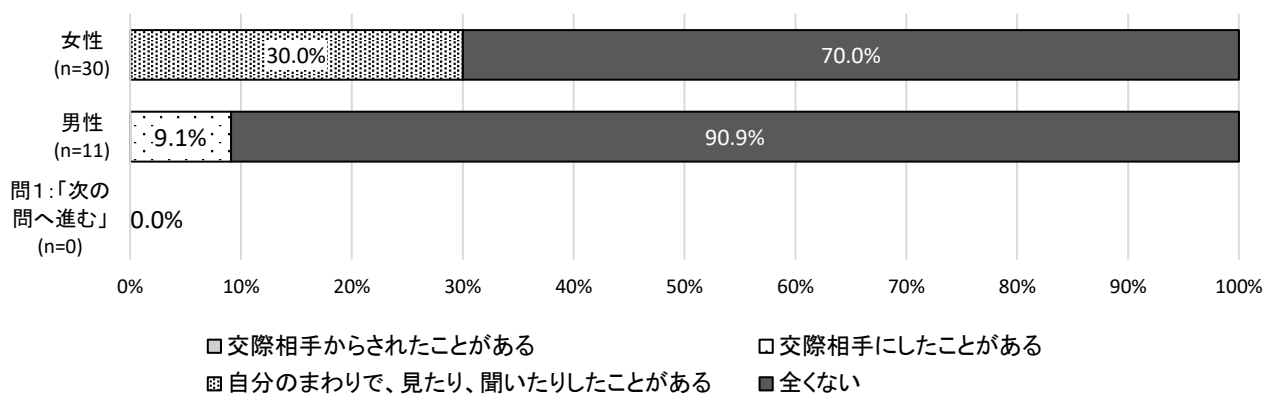
①身体的な暴力

※問4で「今、交際相手がいる」または「今は交際相手がいないが、いたことがある」と答えた方



①身体的な暴力

※問4で「交際相手はいたことがない」と答えた方



問4で「今、交際相手がいる」または「今は交際相手がいないが、いたことがある」と答えた方は、女性が7.1%、男性が3.8%、「交際相手からされたことがある」と回答している。「交際相手にしたことがある」については、男性が1.9%である。「自分のまわりで、見たり、聞いたりしたことがある」については、女性が11.9%、男性が9.4%であった。

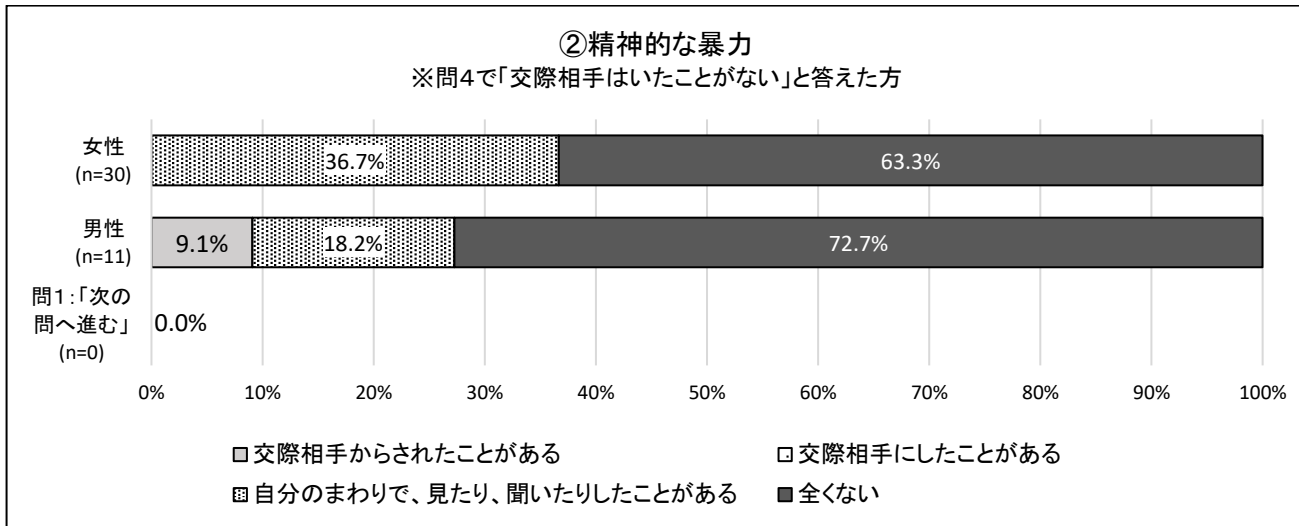
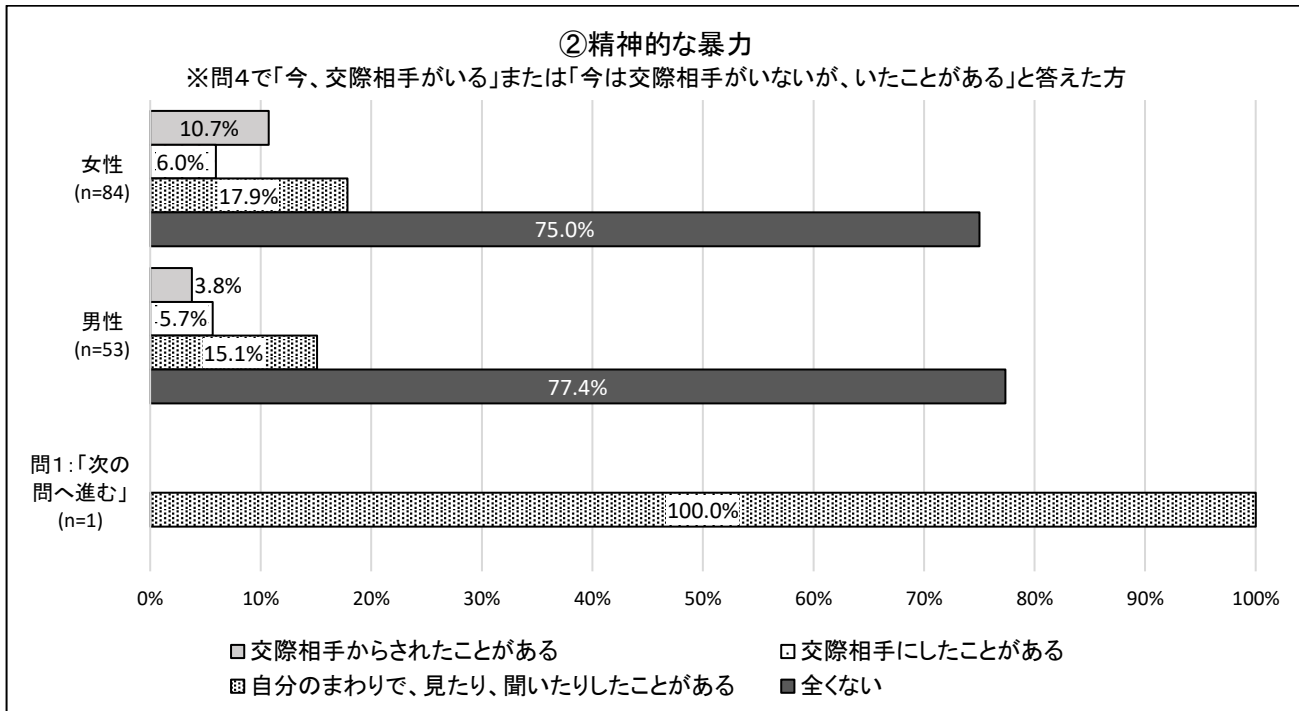
問4で「交際相手はいたことがない」と答えた方は、女性が30.0%「自分のまわりで、見たり、聞いたりしたことがある」と回答した。

※問4で「交際相手はいたことがない」と答えた方で、男性に「交際相手にしたことがある」に9.1%回答が入っているが、回答があったそのままを集計している。

②【精神的な暴力】

バカにしたり、傷つく言葉を言ったりする。無視する。大声で怒鳴る。

すごく優しい時とすごく怖い時がある。上手くいかない時に、責任を押し付ける。など



問4で「今、交際相手がいる」または「今は交際相手がいないが、いたことがある」と答えた方は、女性が10.7%、男性が3.8%「交際相手からされたことがある」と回答している。「交際相手にしたことがある」については、女性が6.0%、男性が5.7%である。「自分のまわりで、見たり、聞いたりしたことがある」については、女性が17.9%、男性が15.1%、問1で「次の問へ進む」を選択した方が100%であった。

問4で「交際相手はいたことがない」と答えた方は、女性が36.7%、男性が18.2%「自分のまわりで、見たり、聞いたりしたことがある」と回答した。

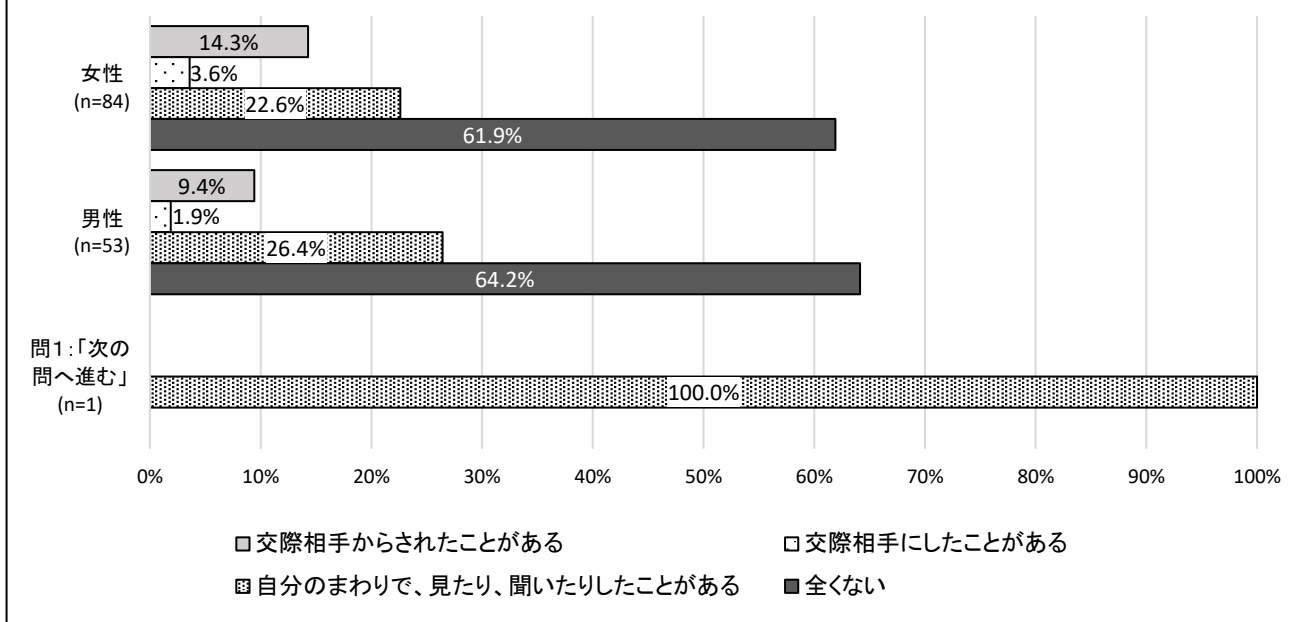
※問4で「交際相手はいたことがない」と答えた方で、男性に「交際相手からされたことがある」に9.1%回答が入っているが、回答があったそのままを集計している。

③【社会的な暴力】

外出や携帯のチェックをする。行動を制限したり、友達付き合いを制限したりする。
 交際相手が自分のやりたいことや予定を優先させる。など

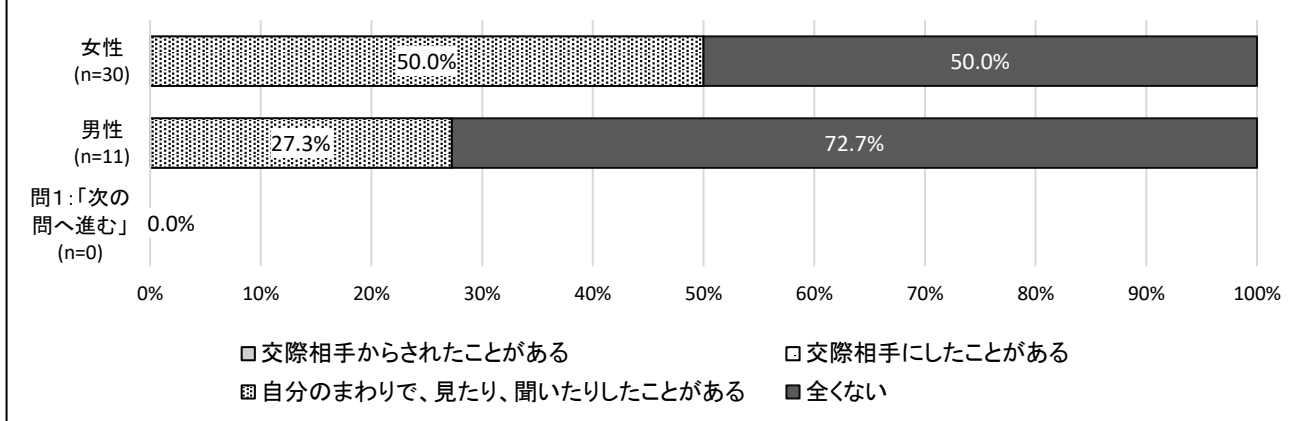
③社会的な暴力

※問4で「今、交際相手がいる」または「今は交際相手がいないが、いたことがある」と答えた方



③社会的な暴力

※問4で「交際相手はいたことがない」と答えた方

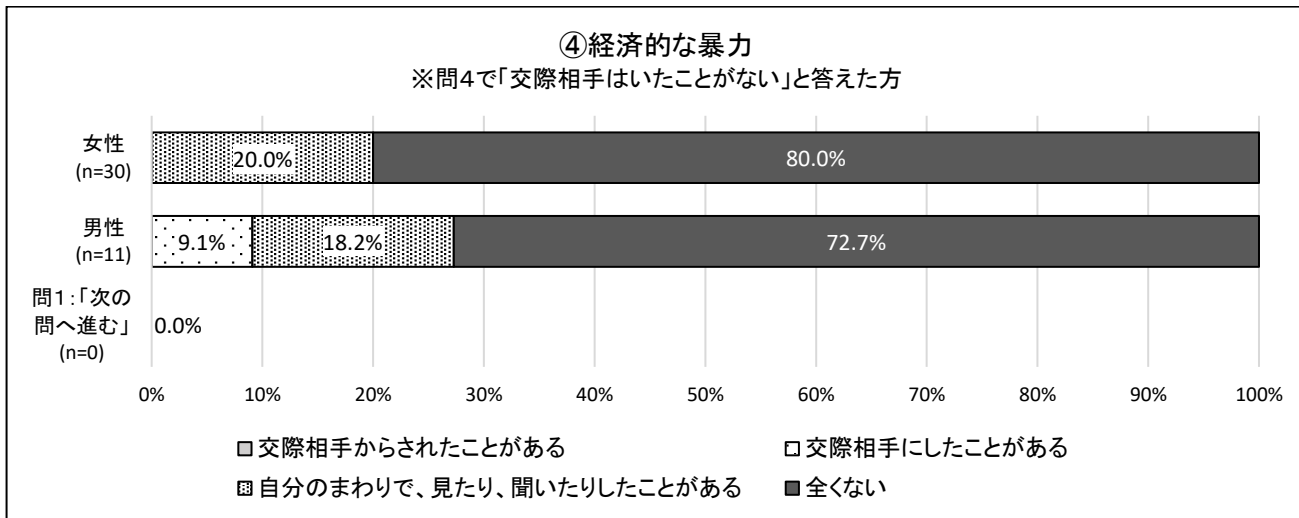
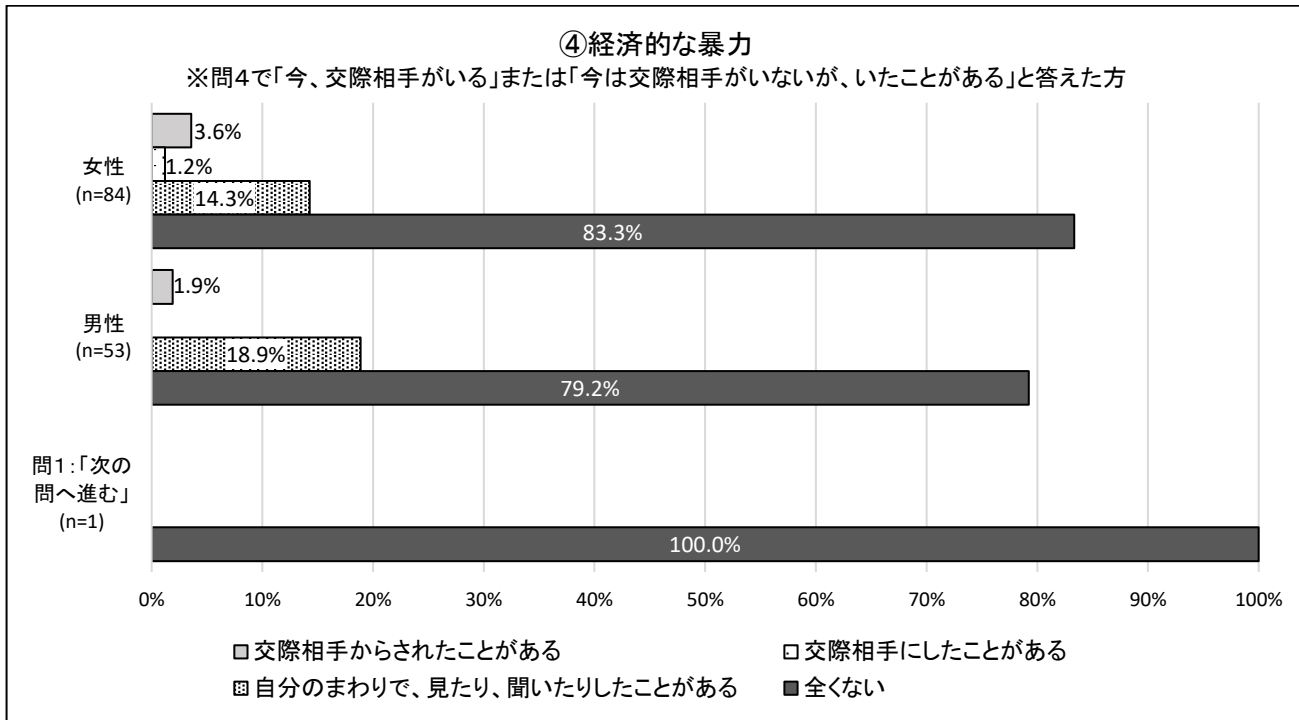


問4で「今、交際相手がいる」または「今は交際相手がいないが、いたことがある」と答えた方は、女性が14.3%、男性が9.4%「交際相手からされたことがある」と回答している。「交際相手にしたことがある」については、女性が3.6%、男性が1.9%である。「自分のまわりで、見たり、聞いたりしたことがある」については、女性が22.6%、男性が26.4%、問1で「次の問へ進む」を選択した方が100%であった。

問4で「交際相手はいたことがない」と答えた方は、女性が50.0%、男性が27.3%「自分のまわりで、見たり、聞いたりしたことがある」と回答した。

④【経済的な暴力】

お金を勝手に使う。いつもデート代を払わせる。バイトをさせたり、辞めさせたりする。 など



問4で「今、交際相手がいる」または「今は交際相手がいないが、いたことがある」と答えた方は、女性が3.6%、男性が1.9%「交際相手からされたことがある」と回答している。「交際相手にしたことがある」については、女性が1.2%である。「自分のまわりで、見たり、聞いたりしたことがある」については、女性が14.3%、男性が18.9%であった。

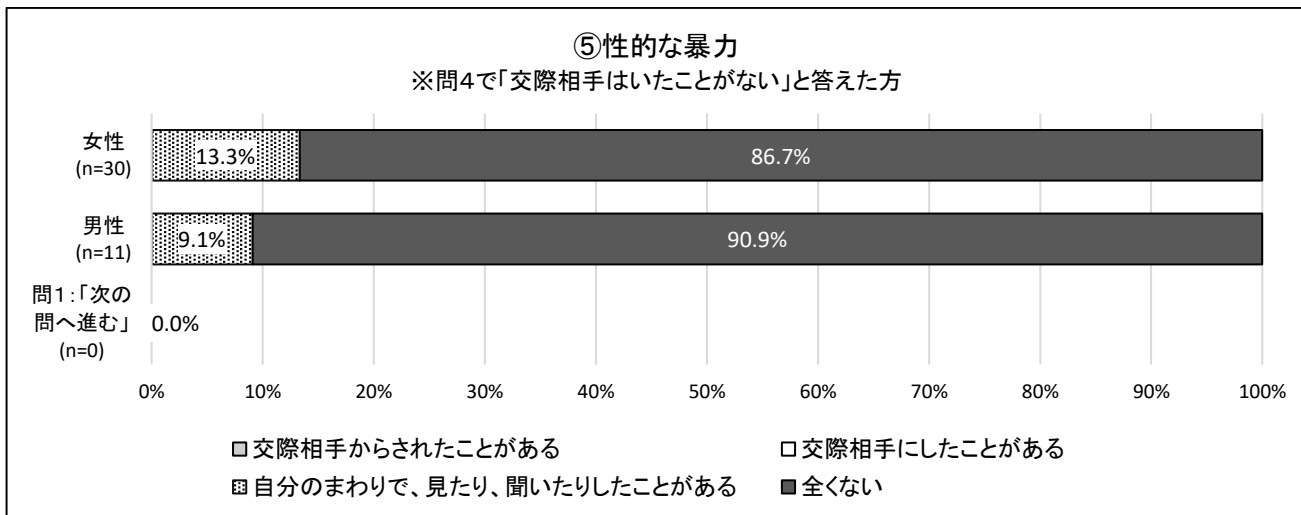
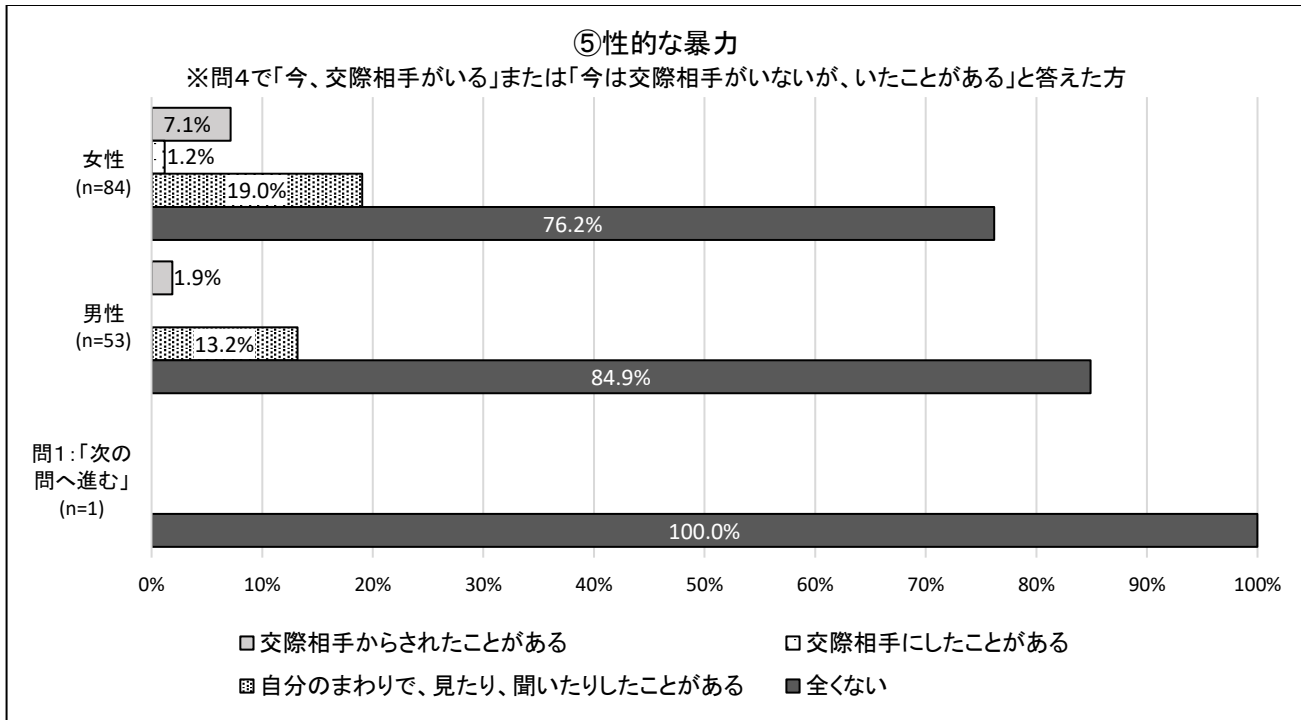
問4で「交際相手はいたことがない」と答えた方は、女性が20.0%、男性が18.2%「自分のまわりで、見たり、聞いたりしたことがある」と回答した。

※問4で「交際相手はいたことがない」と答えた方で、男性に「交際相手にしたことがある」に9.1%回答が入っているが、回答があったそのままを集計している。

⑤【性的な暴力】

キスや性的な行為を強要する。避妊に協力しない。

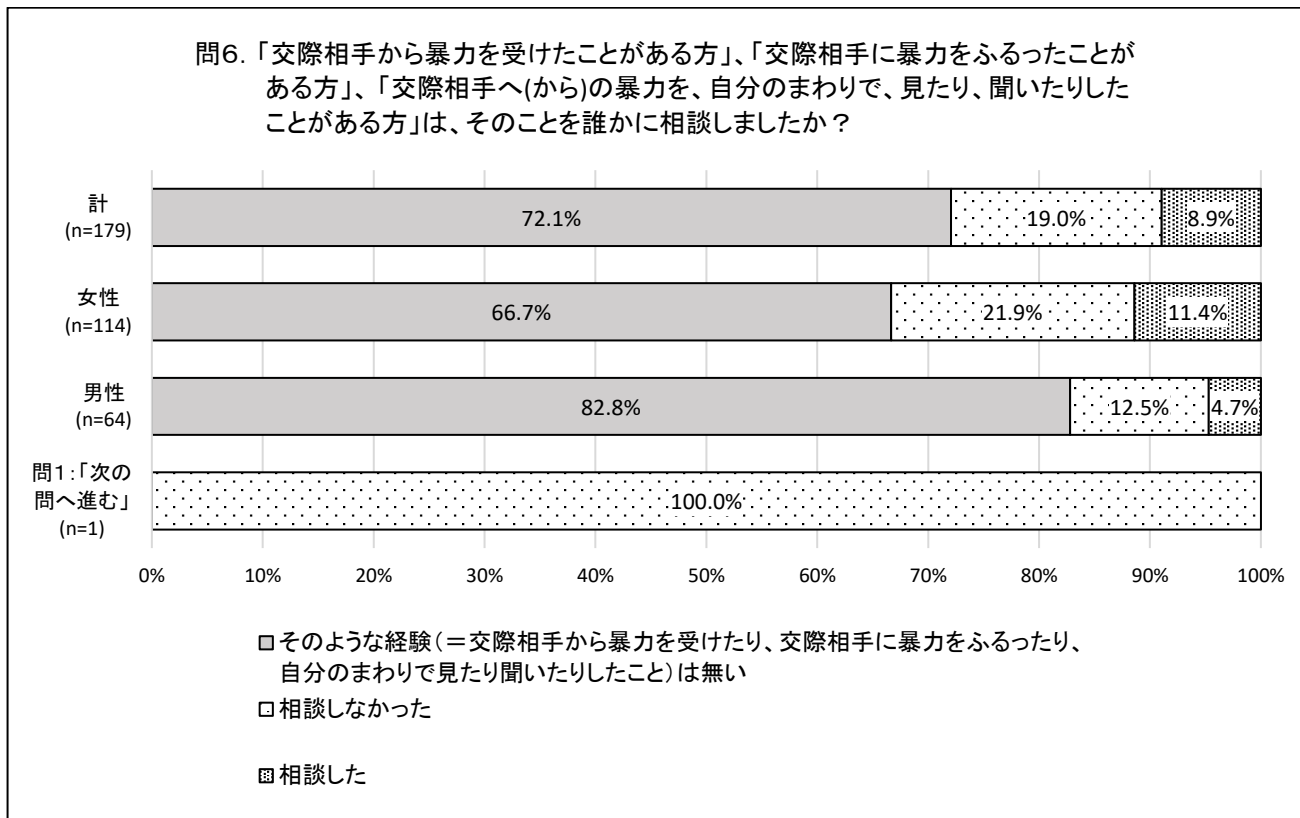
見たくないのに、無理にポルノ（アダルト）雑誌・ビデオを見せる。 など



問4で「今、交際相手がいる」または「今は交際相手がいないが、いたことがある」と答えた方は、女性が7.1%、男性が1.9%「交際相手からされたことがある」と回答している。「交際相手にしたことがある」については、女性が1.2%である。「自分のまわりで、見たり、聞いたりしたことがある」については、女性が19.0%、男性が13.2%であった。

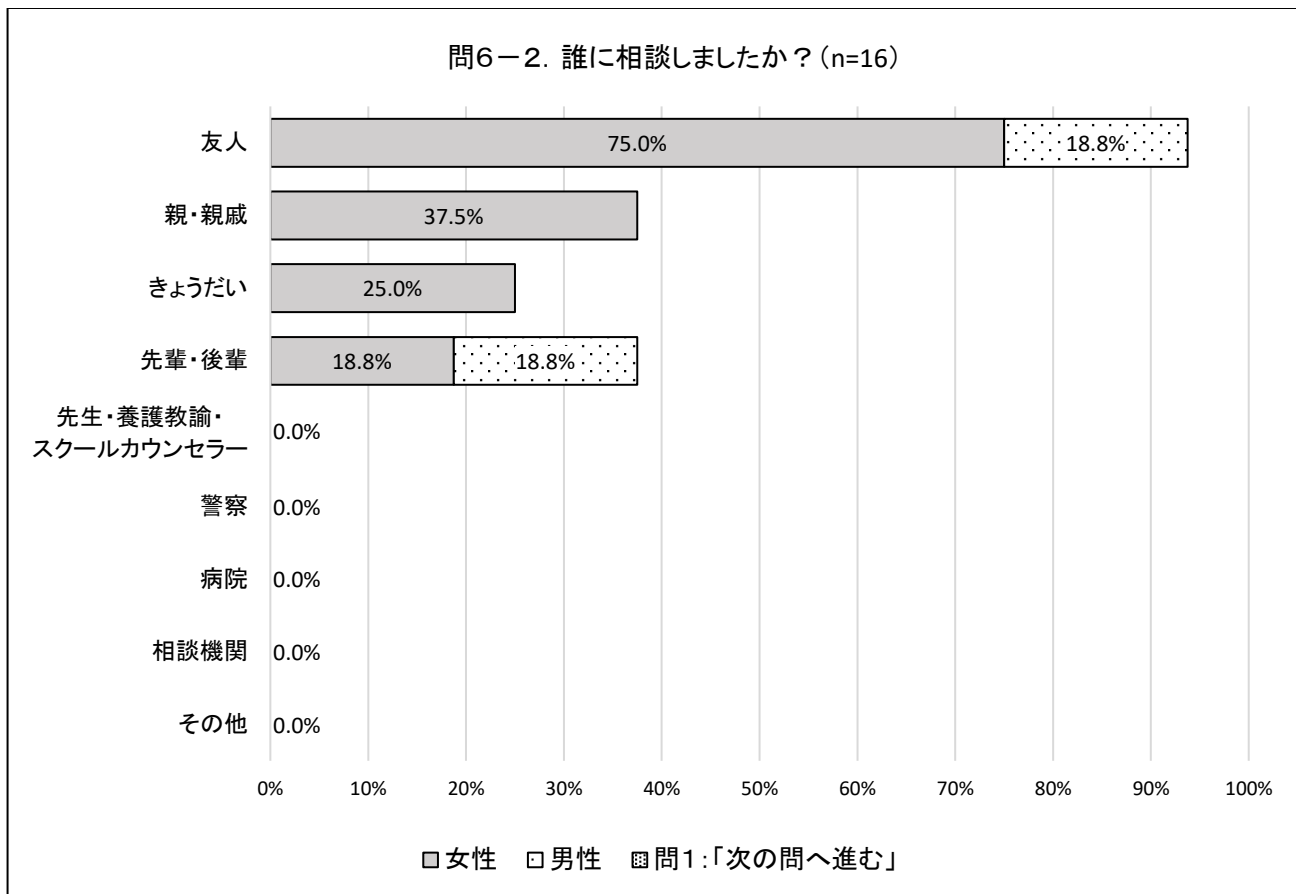
問4で「交際相手はいたことがない」と答えた方は、女性が13.3%、男性が9.1%「自分のまわりで、見たり、聞いたりしたことがある」と回答した。

問6-1. 「交際相手から暴力を受けたことがある方」、「交際相手に暴力をふるったことがある方」、「交際相手へ(から)の暴力を、自分のまわりで、見たり、聞いたりしたことがある方」は、そのことを誰かに相談しましたか？
【1つチェック】



大学3年生全体で、「相談しなかった」19.0%、「相談した」8.9%で、「相談しなかった」が10.1ポイント高い。女性は「相談しなかった」21.9%、「相談した」11.4%で「相談しなかった」が10.5ポイント高い。男性は「相談しなかった」12.5%、「相談した」4.7%で「相談しなかった」が7.8ポイント高い。

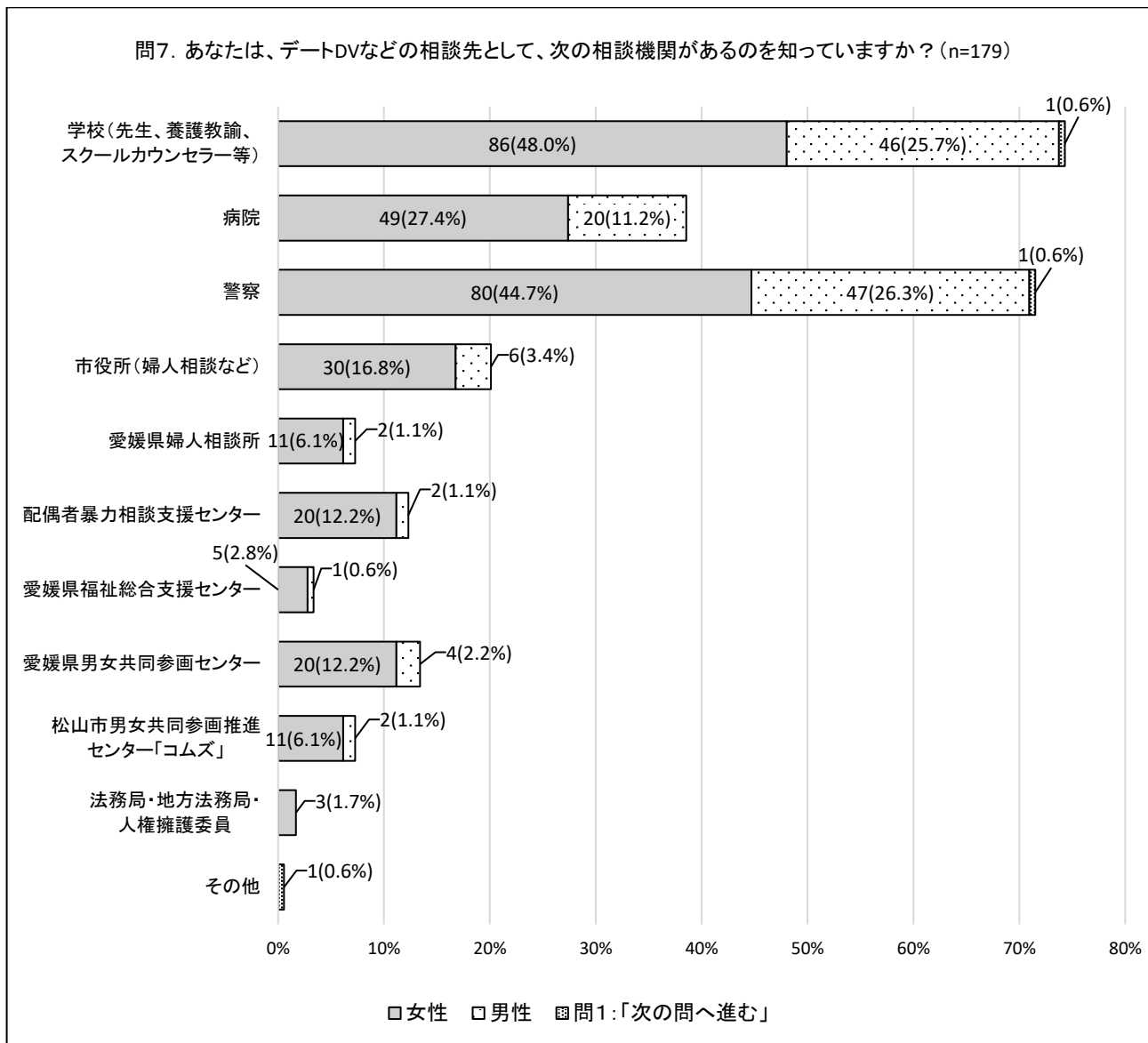
問6-2. 誰に相談しましたか？あてはまるすべての項目にチェックをつけてください。



一番割合が高かったのは「友人」で、女性が 75.0%、男性は 18.8%であった。女性は「友人」「親・親戚」「きょうだい」「先輩・後輩」の順に多く、男性は「友人」「先輩・後輩」が同率であった。

一方、「先生・養護教諭・スクールカウンセラー」「警察」「病院」「相談機関」といった公的機関への回答は 0%であった。

問7. あなたは、デートDVなどの相談先として、次の相談機関があるのを知っていますか？
知っているものすべてにチェックをつけてください。



一番多く回答があったのは「学校（先生、養護教諭、スクールカウンセラー等）」の133人、次いで、「警察」の128人である。一方、愛媛県や松山市の相談機関の認知度は低くなっている。

III 付 表

問1. あなたの性別は？

高校2年生（記述式）：（ ）に記述してください。答えたくない方は、記入不要。

大学3年生（アンケートフォーム）：答えたくない方は、「次の問へ進む」を選択してください。

単位：人（％）

	高校 2年生	大学 3年生
女性	224 (49.2)	114 (63.7)
男性	202 (44.4)	64 (35.8)
無回答 次の問へ進む	29 (6.4)	1 (0.6)
計	455 (100.0)	179 (100.0)

問2. あなたは「デートDV（交際相手からの暴力）」について知っていますか？

高校2年生（記述式）：あてはまるものに1つ○をつけてください。

大学3年生（アンケートフォーム）：※一箇所のみチェックが入る形式。

【高校2年生】

単位：人（％）

	女性	男性	問1: 無回答	計
言葉も、内容も知っている	114 (50.9)	90 (44.6)	15 (51.7)	219 (48.1)
言葉があることは知っているが、内容はよく知らない	86 (38.4)	68 (33.7)	10 (34.5)	164 (36.0)
知らない	24 (10.7)	42 (20.8)	4 (13.8)	70 (15.4)
無回答	0 (0.0)	2 (1.0)	0 (0.0)	2 (0.4)

【大学3年生】

単位：人（％）

	女性	男性	問1:次の 問へ進む	計
言葉も、内容も知っている	86 (75.4)	41 (64.1)	1 (100.0)	128 (71.5)
言葉があることは知っているが、内容はよく知らない	26 (22.8)	16 (25.0)	0 (0.0)	42 (23.5)
知らない	2 (1.8)	7 (10.9)	0 (0.0)	9 (5.0)
無回答	0 (0.0)	0 (0.0)	0 (0.0)	0 (0.0)

問3. あなたは次のような交際相手の態度や行動について、暴力だと思いますか？

高校2年生（記述式）：①～⑪のそれぞれの項目について、あてはまるものに1つ○をつけてください。

大学3年生（アンケートフォーム）：※各項目につき一箇所のみチェックが入る形式。

①平手で打ったり、足で蹴ったりする

【高校2年生】

単位：人（％）

	女性	男性	問1: 無回答	計
暴力だと思う	210 (93.8)	198 (98.0)	28 (96.6)	436 (95.8)
やや暴力だと思う	10 (4.5)	2 (1.0)	1 (3.4)	13 (2.9)
あまり暴力だと思わない	3 (1.3)	2 (1.0)	0 (0.0)	5 (1.1)
暴力にあたるとは思わない	0 (0.0)	0 (0.0)	0 (0.0)	0 (0.0)
無回答	1 (0.4)	0 (0.0)	0 (0.0)	1 (0.2)

【大学3年生】

単位：人（％）

	女性	男性	問1:次の 問へ進む	計
暴力だと思う	110 (96.5)	62 (96.9)	1 (100.0)	173 (96.6)
やや暴力だと思う	3 (2.6)	2 (3.1)	0 (0.0)	5 (2.8)
あまり暴力だと思わない	1 (0.9)	0 (0.0)	0 (0.0)	1 (0.6)
暴力にあたるとは思わない	0 (0.0)	0 (0.0)	0 (0.0)	0 (0.0)
無回答	0 (0.0)	0 (0.0)	0 (0.0)	0 (0.0)

②殴るふりや蹴るふりをして脅す

【高校2年生】

単位：人（％）

	女性	男性	問1: 無回答	計
暴力だと思う	130 (58.0)	127 (62.9)	18 (62.1)	275 (60.4)
やや暴力だと思う	77 (34.4)	58 (28.7)	6 (20.7)	141 (31.0)
あまり暴力だと思わない	15 (6.7)	15 (7.4)	5 (17.2)	35 (7.7)
暴力にあたるとは思わない	0 (0.0)	2 (1.0)	0 (0.0)	2 (0.4)
無回答	2 (0.9)	0 (0.0)	0 (0.0)	2 (0.4)

【大学3年生】

単位：人（％）

	女性	男性	問1:次の 問へ進む	計
暴力だと思う	96 (84.2)	51 (79.7)	1 (100.0)	148 (82.7)
やや暴力だと思う	10 (8.8)	13 (20.3)	0 (0.0)	23 (12.8)
あまり暴力だと思わない	7 (6.1)	0 (0.0)	0 (0.0)	7 (3.9)
暴力にあたるとは思わない	1 (0.9)	0 (0.0)	0 (0.0)	1 (0.6)
無回答	0 (0.0)	0 (0.0)	0 (0.0)	0 (0.0)

③意に沿わないと無視する

【高校2年生】

単位：人（％）

	女性	男性	問1: 無回答	計
暴力だと思う	57 (25.4)	74 (36.6)	12 (41.4)	143 (31.4)
やや暴力だと思う	103 (46.0)	74 (36.6)	9 (31.0)	186 (40.9)
あまり暴力だと思わない	54 (24.1)	44 (21.8)	3 (10.3)	101 (22.2)
暴力にあたるとは思わない	10 (4.5)	10 (5.0)	4 (13.8)	24 (5.3)
無回答	0 (0.0)	0 (0.0)	1 (3.4)	1 (0.2)

【大学3年生】

単位：人（％）

	女性	男性	問1:次の 問へ進む	計
暴力だと思う	39 (34.2)	19 (29.7)	0 (0.0)	58 (32.4)
やや暴力だと思う	35 (30.7)	27 (42.2)	1 (100.0)	63 (35.2)
あまり暴力だと思わない	33 (28.9)	11 (17.2)	0 (0.0)	44 (24.6)
暴力にあたるとは思わない	7 (6.1)	7 (10.9)	0 (0.0)	14 (7.8)
無回答	0 (0.0)	0 (0.0)	0 (0.0)	0 (0.0)

④大声で怒鳴りつける

【高校2年生】

単位：人（％）

	女性	男性	問1: 無回答	計
暴力だと思う	131 (58.5)	123 (60.9)	24 (82.8)	278 (61.1)
やや暴力だと思う	72 (32.1)	60 (29.7)	2 (6.9)	134 (29.5)
あまり暴力だと思わない	17 (7.6)	13 (6.4)	2 (6.9)	32 (7.0)
暴力にあたるとは思わない	4 (1.8)	5 (2.5)	1 (3.4)	10 (2.2)
無回答	0 (0.0)	1 (0.5)	0 (0.0)	1 (0.2)

【大学3年生】

単位：人（％）

	女性	男性	問1:次の 問へ進む	計
暴力だと思う	86 (75.4)	40 (62.5)	0 (0.0)	126 (70.4)
やや暴力だと思う	19 (16.7)	18 (28.1)	1 (100.0)	38 (21.2)
あまり暴力だと思わない	8 (7.0)	6 (9.4)	0 (0.0)	14 (7.8)
暴力にあたるとは思わない	1 (0.9)	0 (0.0)	0 (0.0)	1 (0.6)
無回答	0 (0.0)	0 (0.0)	0 (0.0)	0 (0.0)

⑤バカにしたり、傷つくことばを言ったりする

【高校2年生】 単位：人(%)

	女性	男性	問1: 無回答	計
暴力だと思う	124 (55.4)	122 (60.4)	18 (62.1)	264 (58.0)
やや暴力だと思う	80 (35.7)	60 (29.7)	6 (20.7)	146 (32.1)
あまり暴力だと思わない	16 (7.1)	16 (7.9)	4 (13.8)	36 (7.9)
暴力にあたるとは思わない	4 (1.8)	4 (2.0)	1 (3.4)	9 (2.0)
無回答	0 (0.0)	0 (0.0)	0 (0.0)	0 (0.0)

【大学3年生】 単位：人(%)

	女性	男性	問1:次の 問へ進む	計
暴力だと思う	76 (66.7)	36 (56.3)	1 (100.0)	113 (63.1)
やや暴力だと思う	26 (22.8)	24 (37.5)	0 (0.0)	50 (27.9)
あまり暴力だと思わない	11 (9.6)	4 (6.3)	0 (0.0)	15 (8.4)
暴力にあたるとは思わない	1 (0.9)	0 (0.0)	0 (0.0)	1 (0.6)
無回答	0 (0.0)	0 (0.0)	0 (0.0)	0 (0.0)

⑥携帯を勝手に見たり、メールをチェックしたりする

【高校2年生】 単位：人(%)

	女性	男性	問1: 無回答	計
暴力だと思う	65 (29.0)	69 (34.2)	16 (55.2)	150 (33.0)
やや暴力だと思う	89 (39.7)	82 (40.6)	8 (27.6)	179 (39.3)
あまり暴力だと思わない	52 (23.2)	33 (16.3)	3 (10.3)	88 (19.3)
暴力にあたるとは思わない	18 (8.0)	18 (8.9)	2 (6.9)	38 (8.4)
無回答	0 (0.0)	0 (0.0)	0 (0.0)	0 (0.0)

【大学3年生】 単位：人(%)

	女性	男性	問1:次の 問へ進む	計
暴力だと思う	32 (28.1)	14 (21.9)	0 (0.0)	46 (25.7)
やや暴力だと思う	28 (24.6)	26 (40.6)	0 (0.0)	54 (30.2)
あまり暴力だと思わない	46 (40.4)	14 (21.9)	1 (100.0)	61 (34.1)
暴力にあたるとは思わない	8 (7.0)	10 (15.6)	0 (0.0)	18 (10.1)
無回答	0 (0.0)	0 (0.0)	0 (0.0)	0 (0.0)

⑦行動を制限したり、友達付き合いを制限したりする

【高校2年生】 単位：人(%)

	女性	男性	問1: 無回答	計
暴力だと思う	86 (38.4)	88 (43.6)	18 (62.1)	192 (42.2)
やや暴力だと思う	83 (37.1)	82 (40.6)	7 (24.1)	172 (37.8)
あまり暴力だと思わない	43 (19.2)	20 (9.9)	2 (6.9)	65 (14.3)
暴力にあたるとは思わない	12 (5.4)	12 (5.9)	2 (6.9)	26 (5.7)
無回答	0 (0.0)	0 (0.0)	0 (0.0)	0 (0.0)

【大学3年生】 単位：人(%)

	女性	男性	問1:次の 問へ進む	計
暴力だと思う	43 (37.7)	21 (32.8)	0 (0.0)	64 (35.8)
やや暴力だと思う	33 (28.9)	24 (37.5)	1 (100.0)	58 (32.4)
あまり暴力だと思わない	33 (28.9)	14 (21.9)	0 (0.0)	47 (26.3)
暴力にあたるとは思わない	5 (4.4)	5 (7.8)	0 (0.0)	10 (5.6)
無回答	0 (0.0)	0 (0.0)	0 (0.0)	0 (0.0)

⑧デートなどでいつもお金を払わせる

【高校2年生】 単位：人（%）

	女性	男性	問1: 無回答	計
暴力だと思う	98 (43.8)	94 (46.5)	19 (65.5)	211 (46.4)
やや暴力だと思う	85 (37.9)	76 (37.6)	7 (24.1)	168 (36.9)
あまり暴力だと思わない	30 (13.4)	25 (12.4)	2 (6.9)	57 (12.5)
暴力にあたるとは思わない	11 (4.9)	7 (3.5)	1 (3.4)	19 (4.2)
無回答	0 (0.0)	0 (0.0)	0 (0.0)	0 (0.0)

【大学3年生】 単位：人（%）

	女性	男性	問1:次の 問へ進む	計
暴力だと思う	47 (41.2)	26 (40.6)	0 (0.0)	73 (40.8)
やや暴力だと思う	34 (29.8)	23 (35.9)	1 (100.0)	58 (32.4)
あまり暴力だと思わない	29 (25.4)	12 (18.8)	0 (0.0)	41 (22.9)
暴力にあたるとは思わない	4 (3.5)	3 (4.7)	0 (0.0)	7 (3.9)
無回答	0 (0.0)	0 (0.0)	0 (0.0)	0 (0.0)

⑨借りたお金を返さない

【高校2年生】 単位：人（%）

	女性	男性	問1: 無回答	計
暴力だと思う	122 (54.5)	115 (56.9)	22 (75.9)	259 (56.9)
やや暴力だと思う	68 (30.4)	55 (27.2)	4 (13.8)	127 (27.9)
あまり暴力だと思わない	23 (10.3)	25 (12.4)	3 (10.3)	51 (11.2)
暴力にあたるとは思わない	10 (4.5)	7 (3.5)	0 (0.0)	17 (3.7)
無回答	1 (0.4)	0 (0.0)	0 (0.0)	1 (0.2)

【大学3年生】 単位：人（%）

	女性	男性	問1:次の 問へ進む	計
暴力だと思う	63 (55.3)	37 (57.8)	0 (0.0)	100 (55.9)
やや暴力だと思う	27 (23.7)	13 (20.3)	1 (100.0)	41 (22.9)
あまり暴力だと思わない	21 (18.4)	11 (17.2)	0 (0.0)	32 (17.9)
暴力にあたるとは思わない	3 (2.6)	3 (4.7)	0 (0.0)	6 (3.4)
無回答	0 (0.0)	0 (0.0)	0 (0.0)	0 (0.0)

⑩相手が嫌がっているのに、性行為を強要する

【高校2年生】 単位：人（%）

	女性	男性	問1: 無回答	計
暴力だと思う	213 (95.1)	183 (90.6)	27 (93.1)	423 (93.0)
やや暴力だと思う	6 (2.7)	16 (7.9)	1 (3.4)	23 (5.1)
あまり暴力だと思わない	3 (1.3)	0 (0.0)	1 (3.4)	4 (0.9)
暴力にあたるとは思わない	2 (0.9)	2 (1.0)	0 (0.0)	4 (0.9)
無回答	0 (0.0)	1 (0.5)	0 (0.0)	1 (0.2)

【大学3年生】 単位：人（%）

	女性	男性	問1:次の 問へ進む	計
暴力だと思う	109 (95.6)	61 (95.3)	1 (100.0)	171 (95.5)
やや暴力だと思う	2 (1.8)	2 (3.1)	0 (0.0)	4 (2.2)
あまり暴力だと思わない	3 (2.6)	1 (1.6)	0 (0.0)	4 (2.2)
暴力にあたるとは思わない	0 (0.0)	0 (0.0)	0 (0.0)	0 (0.0)
無回答	0 (0.0)	0 (0.0)	0 (0.0)	0 (0.0)

⑪避妊に協力しない

【高校2年生】 単位：人（％）

	女性	男性	問1: 無回答	計
暴力だと思う	205 (91.5)	176 (87.1)	27 (93.1)	408 (89.7)
やや暴力だと思う	14 (6.3)	20 (9.9)	1 (3.4)	35 (7.7)
あまり暴力だと思わない	2 (0.9)	6 (3.0)	1 (3.4)	9 (2.0)
暴力にあたるとは思わない	3 (1.3)	0 (0.0)	0 (0.0)	3 (0.7)
無回答	0 (0.0)	0 (0.0)	0 (0.0)	0 (0.0)

【大学3年生】 単位：人（％）

	女性	男性	問1:次の 問へ進む	計
暴力だと思う	106 (93.0)	55 (85.9)	1 (100.0)	162 (90.5)
やや暴力だと思う	4 (3.5)	8 (12.5)	0 (0.0)	12 (6.7)
あまり暴力だと思わない	3 (2.6)	1 (1.6)	0 (0.0)	4 (2.2)
暴力にあたるとは思わない	1 (0.9)	0 (0.0)	0 (0.0)	1 (0.6)
無回答	0 (0.0)	0 (0.0)	0 (0.0)	0 (0.0)

問4. あなたは交際相手がありますか？ 高校2年生（記述式）：あてはまるものに1つ○をつけてください。

大学3年生（アンケートフォーム）：※一箇所のみチェックが入る形式。

【高校2年生】 単位：人（％）

	女性	男性	問1: 無回答	計
今、交際相手がいる	48 (21.4)	29 (14.4)	4 (13.8)	81 (17.8)
今は交際相手がいないが、いたことがある	88 (39.3)	81 (40.1)	6 (20.7)	175 (38.5)
交際相手はいたことがない	87 (38.8)	86 (42.6)	16 (55.2)	189 (41.5)
無回答	1 (0.4)	6 (3.0)	3 (10.3)	10 (2.2)

【大学3年生】 単位：人（％）

	女性	男性	問1:次の 問へ進む	計
今、交際相手がいる	46 (40.4)	26 (40.6)	0 (0.0)	72 (40.2)
今は交際相手がいないが、いたことがある	38 (33.3)	27 (42.2)	1 (100.0)	66 (36.9)
交際相手はいたことがない	30 (26.3)	11 (17.2)	0 (0.0)	41 (22.9)
無回答	0 (0.0)	0 (0.0)	0 (0.0)	0 (0.0)

問5. あなたは、以下のような行為をされたり、したり、あるいは自分のまわりで見聞きしたことがありますか？

高校2年生（記述式）：①～⑤のそれぞれの項目について、あてはまるすべての数字に○をつけてください。

大学3年生（アンケートフォーム）：あてはまるすべてにチェックをつけてください。

①【身体的な暴力】

たたく。蹴る。物を投げつける。殴るふりや蹴るふりをして脅す。 など

【高校2年生】 単位：人（％）

	（※1）問4で「今、交際相手がいる」または「今は交際相手がいないが、いたことがある」と答えた方				（※2）問4で「交際相手はいたことがない」と答えた方				（※3）問4：無回答の方	計
	女性	男性	問1: 無回答	（※1） 計	女性	男性	問1: 無回答	（※2） 計		
交際相手からされたことがある	4 (2.9)	1 (0.9)	1 (10.0)	6 (2.3)	0 (0.0)	0 (0.0)	0 (0.0)	0 (0.0)	0 (0.0)	6 (1.3)
交際相手にしたことがある	0 (0.0)	0 (0.0)	1 (10.0)	1 (0.4)	0 (0.0)	0 (0.0)	0 (0.0)	0 (0.0)	0 (0.0)	1 (0.2)
自分のまわりで、見たり、聞いたりしたことがある	11 (8.1)	7 (6.4)	0 (0.0)	18 (7.0)	4 (4.6)	4 (4.7)	2 (12.5)	10 (5.3)	1 (10.0)	29 (6.4)
全くない	121 (89.0)	102 (92.7)	9 (90.0)	232 (90.6)	83 (95.4)	80 (93.0)	14 (87.5)	177 (93.7)	9 (90.0)	418 (91.9)

【大学3年生】

単位：人（％）

	（※1）問4で「今、交際相手がいる」または「今は交際相手がないが、いたことがある」と答えた方				（※2）問4で「交際相手はいたことがない」と答えた方				計
	女性	男性	問1：次の問へ進む	（※1）計	女性	男性	問1：次の問へ進む	（※2）計	
交際相手からされたことがある	6 (7.1)	2 (3.8)	0 (0.0)	8 (5.8)	0 (0.0)	0 (0.0)	0 (0.0)	0 (0.0)	8 (4.5)
交際相手にしたことがある	0 (0.0)	1 (1.9)	0 (0.0)	1 (0.7)	0 (0.0)	1 (9.1)	0 (0.0)	1 (2.4)	2 (1.1)
自分のまわりで、見たり、聞いたりしたことがある	10 (11.9)	5 (9.4)	0 (0.0)	15 (10.9)	9 (30.0)	0 (0.0)	0 (0.0)	9 (22.0)	24 (13.4)
全くない	70 (83.3)	47 (88.7)	1 (100.0)	118 (85.5)	21 (70.0)	10 (90.9)	0 (0.0)	31 (75.6)	149 (83.2)

※問4で「交際相手はいたことがない」と答えた方で、男性に「交際相手にしたことがある」に1(9.1%)回答が入っているが、回答があったそのままを集計している。

②【精神的な暴力】

バカにしたり、傷つく言葉を言ったりする。無視する。大声で怒鳴る。すごく優しい時とすごく怖い時がある。上手くいかない時に、責任を押し付ける。など

【高校2年生】

単位：人（％）

	（※1）問4で「今、交際相手がいる」または「今は交際相手がないが、いたことがある」と答えた方				（※2）問4で「交際相手はいたことがない」と答えた方				（※3）問4：無回答の方	計
	女性	男性	問1：無回答	（※1）計	女性	男性	問1：無回答	（※2）計	（※3）計	
交際相手からされたことがある	11 (8.1)	3 (2.7)	1 (10.0)	15 (5.9)	0 (0.0)	0 (0.0)	0 (0.0)	0 (0.0)	0 (0.0)	15 (3.3)
交際相手にしたことがある	1 (0.7)	2 (1.8)	1 (10.0)	4 (1.6)	0 (0.0)	0 (0.0)	0 (0.0)	0 (0.0)	0 (0.0)	4 (0.9)
自分のまわりで、見たり、聞いたりしたことがある	18 (13.2)	17 (15.5)	0 (0.0)	35 (13.7)	12 (13.8)	8 (9.3)	2 (12.5)	22 (11.6)	2 (20.0)	59 (13.0)
全くない	107 (78.7)	88 (80.0)	9 (90.0)	204 (79.7)	75 (86.2)	76 (88.4)	14 (87.5)	165 (87.3)	8 (80.0)	377 (82.9)

【大学3年生】

単位：人（％）

	（※1）問4で「今、交際相手がいる」または「今は交際相手がないが、いたことがある」と答えた方				（※2）問4で「交際相手はいたことがない」と答えた方				計
	女性	男性	問1：次の問へ進む	（※1）計	女性	男性	問1：次の問へ進む	（※2）計	
交際相手からされたことがある	9 (10.7)	2 (3.8)	0 (0.0)	11 (8.0)	0 (0.0)	1 (9.1)	0 (0.0)	1 (2.4)	12 (6.7)
交際相手にしたことがある	5 (6.0)	3 (5.7)	0 (0.0)	8 (5.8)	0 (0.0)	0 (0.0)	0 (0.0)	0 (0.0)	8 (4.5)
自分のまわりで、見たり、聞いたりしたことがある	15 (17.9)	8 (15.1)	1 (100.0)	24 (17.4)	11 (36.7)	2 (18.2)	0 (0.0)	13 (31.7)	37 (20.7)
全くない	63 (75.0)	41 (77.4)	0 (0.0)	104 (75.4)	19 (63.3)	8 (72.7)	0 (0.0)	27 (65.9)	131 (73.2)

※問4で「交際相手はいたことがない」と答えた方で、男性に「交際相手からされたことがある」に1(9.1%)回答が入っているが、回答があったそのままを集計している。

③【社会的な暴力】

外出や携帯のチェックをする。行動を制限したり、友達付き合いを制限したりする。
交際相手が自分のやりたいことや予定を優先させる。 など

【高校2年生】

単位：人（％）

	（※1）問4で「今、交際相手がいる」または「今は交際相手がいらないが、いたことがある」と答えた方				（※2）問4で「交際相手はいたことがない」と答えた方				（※3）問4：無回答の方	計
	女性	男性	問1：無回答	（※1）計	女性	男性	問1：無回答	（※2）計	（※3）計	
交際相手からされたことがある	16 (11.8)	9 (8.2)	2 (20.0)	27 (10.5)	0 (0.0)	0 (0.0)	0 (0.0)	0 (0.0)	0 (0.0)	27 (5.9)
交際相手にしたことがある	2 (1.5)	2 (1.8)	1 (10.0)	5 (2.0)	0 (0.0)	0 (0.0)	0 (0.0)	0 (0.0)	0 (0.0)	5 (1.1)
自分のまわりで、見たり、聞いたりしたことがある	21 (15.4)	18 (16.4)	0 (0.0)	39 (15.2)	11 (12.6)	10 (11.6)	3 (18.8)	24 (12.7)	1 (10.0)	64 (14.1)
全くない	100 (73.5)	83 (75.5)	8 (80.0)	191 (74.6)	76 (87.4)	74 (86.0)	13 (81.3)	163 (86.2)	9 (90.0)	363 (79.8)

【大学3年生】

単位：人（％）

	（※1）問4で「今、交際相手がいる」または「今は交際相手がいらないが、いたことがある」と答えた方				（※2）問4で「交際相手はいたことがない」と答えた方				計
	女性	男性	問1：次の問へ進む	（※1）計	女性	男性	問1：次の問へ進む	（※2）計	
交際相手からされたことがある	12 (14.3)	5 (9.4)	0 (0.0)	17 (12.3)	0 (0.0)	0 (0.0)	0 (0.0)	0 (0.0)	17 (9.5)
交際相手にしたことがある	3 (3.6)	1 (1.9)	0 (0.0)	4 (2.9)	0 (0.0)	0 (0.0)	0 (0.0)	0 (0.0)	4 (2.2)
自分のまわりで、見たり、聞いたりしたことがある	19 (22.6)	14 (26.4)	1 (100.0)	34 (24.6)	15 (50.0)	3 (27.3)	0 (0.0)	18 (43.9)	52 (29.1)
全くない	52 (61.9)	34 (64.2)	0 (0.0)	86 (62.3)	15 (50.0)	8 (72.7)	0 (0.0)	23 (56.1)	109 (60.9)

④【経済的な暴力】

お金を勝手に使う。いつもデート代を払わせる。バイトをさせたり、辞めさせたりする。 など

【高校2年生】

単位：人（％）

	（※1）問4で「今、交際相手がいる」または「今は交際相手がいらないが、いたことがある」と答えた方				（※2）問4で「交際相手はいたことがない」と答えた方				（※3）問4：無回答の方	計
	女性	男性	問1：無回答	（※1）計	女性	男性	問1：無回答	（※2）計	（※3）計	
交際相手からされたことがある	0 (0.0)	1 (0.9)	0 (0.0)	1 (0.4)	0 (0.0)	0 (0.0)	0 (0.0)	0 (0.0)	0 (0.0)	1 (0.2)
交際相手にしたことがある	0 (0.0)	0 (0.0)	0 (0.0)	0 (0.0)	0 (0.0)	0 (0.0)	0 (0.0)	0 (0.0)	0 (0.0)	0 (0.0)
自分のまわりで、見たり、聞いたりしたことがある	2 (1.5)	11 (10.0)	0 (0.0)	13 (5.1)	1 (1.1)	8 (9.3)	3 (18.8)	12 (6.3)	0 (0.0)	25 (5.5)
全くない	133 (97.8)	98 (89.1)	10 (100.0)	241 (94.1)	86 (98.9)	76 (88.4)	13 (81.3)	175 (92.6)	10 (100.0)	426 (93.6)

【大学3年生】

単位：人（％）

	（※1）問4で「今、交際相手がいる」または「今は交際相手がないが、いたことがある」と答えた方				（※2）問4で「交際相手はいたことがない」と答えた方				計
	女性	男性	問1：次の問へ進む	（※1）計	女性	男性	問1：次の問へ進む	（※2）計	
交際相手からされたことがある	3 (3.6)	1 (1.9)	0 (0.0)	4 (2.9)	0 (0.0)	0 (0.0)	0 (0.0)	0 (0.0)	4 (2.2)
交際相手にしたことがある	1 (1.2)	0 (0.0)	0 (0.0)	1 (0.7)	0 (0.0)	1 (9.1)	0 (0.0)	1 (2.4)	2 (1.1)
自分のまわりで、見たり、聞いたりしたことがある	12 (14.3)	10 (18.9)	0 (0.0)	22 (15.9)	6 (20.0)	2 (18.2)	0 (0.0)	8 (19.5)	30 (16.8)
全くない	70 (83.3)	42 (79.2)	1 (100.0)	113 (81.9)	24 (80.0)	8 (72.7)	0 (0.0)	32 (78.0)	145 (81.0)

※問4で「交際相手はいたことがない」と答えた方で、男性に「交際相手にしたことがある」に1(9.1%)回答が入っているが、回答があったそのままを集計している。

⑤【性的な暴力】

キスや性的な行為を強要する。避妊に協力しない。

見たくないのに、無理にポルノ（アダルト）雑誌・ビデオを見せる。 など

【高校2年生】

単位：人（％）

	（※1）問4で「今、交際相手がいる」または「今は交際相手がないが、いたことがある」と答えた方				（※2）問4で「交際相手はいたことがない」と答えた方				（※3）問4：無回答の方	計
	女性	男性	問1：無回答	（※1）計	女性	男性	問1：無回答	（※2）計	（※3）計	
交際相手からされたことがある	8 (5.9)	2 (1.8)	1 (10.0)	11 (4.3)	0 (0.0)	0 (0.0)	0 (0.0)	0 (0.0)	0 (0.0)	11 (2.4)
交際相手にしたことがある	1 (0.7)	0 (0.0)	0 (0.0)	1 (0.4)	0 (0.0)	0 (0.0)	0 (0.0)	0 (0.0)	0 (0.0)	1 (0.2)
自分のまわりで、見たり、聞いたりしたことがある	10 (7.4)	10 (9.1)	0 (0.0)	20 (7.8)	0 (0.0)	5 (5.8)	0 (0.0)	5 (2.6)	0 (0.0)	25 (5.5)
全くない	118 (86.8)	98 (89.1)	9 (90.0)	225 (87.9)	87 (100.0)	79 (91.9)	16 (100.0)	182 (96.3)	10 (100.0)	417 (91.6)

【大学3年生】

単位：人（％）

	（※1）問4で「今、交際相手がいる」または「今は交際相手がないが、いたことがある」と答えた方				（※2）問4で「交際相手はいたことがない」と答えた方				計
	女性	男性	問1：次の問へ進む	（※1）計	女性	男性	問1：次の問へ進む	（※2）計	
交際相手からされたことがある	6 (7.1)	1 (1.9)	0 (0.0)	7 (5.1)	0 (0.0)	0 (0.0)	0 (0.0)	0 (0.0)	7 (3.9)
交際相手にしたことがある	1 (1.2)	0 (0.0)	0 (0.0)	1 (0.7)	0 (0.0)	0 (0.0)	0 (0.0)	0 (0.0)	1 (0.6)
自分のまわりで、見たり、聞いたりしたことがある	16 (19.0)	7 (13.2)	0 (0.0)	23 (16.7)	4 (13.3)	1 (9.1)	0 (0.0)	5 (12.2)	28 (15.6)
全くない	64 (76.2)	45 (84.9)	1 (100.0)	110 (79.7)	26 (86.7)	10 (90.9)	0 (0.0)	36 (87.8)	146 (81.6)

問6-1. 「交際相手から暴力を受けたことがある方」、「交際相手に暴力をふるったことがある方」、「交際相手へ(から)の暴力を、自分のまわりで、見たり、聞いたりしたことがある方」は、そのことを誰かに相談しましたか？

【高校2年生】 単位：人(%)

	女性	男性	問1: 無回答	計
そのような経験(=交際相手から暴力を受けたり、交際相手に暴力をふるったり、自分のまわりで見たり聞いたりしたことは無い)	149 (66.5)	122 (60.4)	15 (51.7)	286 (62.9)
相談しなかった	26 (11.6)	19 (9.4)	3 (10.3)	48 (10.5)
相談した	12 (5.4)	9 (4.5)	1 (3.4)	22 (4.8)
無回答	37 (16.5)	52 (25.7)	10 (34.5)	99 (21.8)

【大学3年生】 単位：人(%)

	女性	男性	問1:次の 問へ進む	計
そのような経験(=交際相手から暴力を受けたり、交際相手に暴力をふるったり、自分のまわりで見たり聞いたりしたことは無い)	76 (66.7)	53 (82.8)	0 (0.0)	129 (72.1)
相談しなかった	25 (21.9)	8 (12.5)	1 (100.0)	34 (19.0)
相談した	13 (11.4)	3 (4.7)	0 (0.0)	16 (8.9)
無回答	0 (0.0)	0 (0.0)	0 (0.0)	0 (0.0)

問6-2. 誰に相談しましたか？ 高校2年生(記述式)：①～⑨のあてはまるすべての数字に○をつけてください。
大学3年生(アンケートフォーム)：あてはまるすべての項目にチェックをつけてください。

【高校2年生】 単位：人(%)

	女性	男性	問1: 無回答	計
①友人	8 (66.7)	8 (88.9)	1 (100.0)	17 (77.3)
②親・親戚	5 (41.7)	1 (11.1)	0 (0.0)	6 (27.3)
③きょうだい	1 (8.3)	0 (0.0)	0 (0.0)	1 (4.5)
④先輩・後輩	2 (16.7)	3 (33.3)	0 (0.0)	5 (22.7)
⑤先生・養護教諭・ スクールカウンセラー	2 (16.7)	0 (0.0)	0 (0.0)	2 (9.1)
⑥警察	0 (0.0)	0 (0.0)	0 (0.0)	0 (0.0)
⑦病院	0 (0.0)	0 (0.0)	0 (0.0)	0 (0.0)
⑧相談機関	0 (0.0)	0 (0.0)	0 (0.0)	0 (0.0)
⑨その他	0 (0.0)	1 (11.1)	0 (0.0)	1 (4.5)

【大学3年生】 単位：人(%)

	女性	男性	問1:次の 問へ進む	計
友人	12 (92.3)	3 (100.0)	0 (0.0)	15 (93.8)
親・親戚	6 (46.2)	0 (0.0)	0 (0.0)	6 (37.5)
きょうだい	4 (30.8)	0 (0.0)	0 (0.0)	4 (25.0)
先輩・後輩	3 (23.1)	3 (100.0)	0 (0.0)	6 (37.5)
先生・養護教諭・ スクールカウンセラー	0 (0.0)	0 (0.0)	0 (0.0)	0 (0.0)
警察	0 (0.0)	0 (0.0)	0 (0.0)	0 (0.0)
病院	0 (0.0)	0 (0.0)	0 (0.0)	0 (0.0)
相談機関	0 (0.0)	0 (0.0)	0 (0.0)	0 (0.0)
その他	0 (0.0)	0 (0.0)	0 (0.0)	0 (0.0)

【その他】
・相談された

問7. あなたは、デートDVなどの相談先として、次の相談機関があるのを知っていますか？

高校2年生（記述式）：知っているものすべてに○をつけてください。

大学3年生（アンケートフォーム）：知っているものすべてにチェックをつけてください。

【高校2年生】

単位：人（％）

	女性	男性	問1: 無回答	計
学校 (先生、養護教諭、スクールカウンセラー等)	165 (73.7)	121 (59.9)	15 (51.7)	301 (66.2)
病院	62 (27.7)	43 (21.3)	6 (20.7)	111 (24.4)
警察	134 (59.8)	110 (54.5)	14 (48.3)	258 (56.7)
市役所(婦人相談など)	42 (18.8)	28 (13.9)	4 (13.8)	74 (16.3)
愛媛県婦人相談所	14 (6.3)	5 (2.5)	2 (6.9)	21 (4.6)
配偶者暴力相談支援センター	22 (9.8)	12 (5.9)	3 (10.3)	37 (8.1)
愛媛県福祉総合支援センター	14 (6.3)	8 (4.0)	2 (6.9)	24 (5.3)
愛媛県男女共同参画センター	23 (10.3)	12 (5.9)	5 (17.2)	40 (8.8)
松山市男女共同参画推進センター「コムズ」	17 (7.6)	9 (4.5)	3 (10.3)	29 (6.4)
法務局・地方法務局・ 人権擁護委員	3 (1.3)	9 (4.5)	1 (3.4)	13 (2.9)
その他	1 (0.4)	1 (0.5)	0 (0.0)	2 (0.4)

【高校2年生:その他】

- ・知らない
- ・知りません

【大学3年生】

単位：人（％）

	女性	男性	問1:次の 問へ進む	計
学校 (先生、養護教諭、スクールカウンセラー等)	86 (75.4)	46 (71.9)	1 (100.0)	133 (74.3)
病院	49 (43.0)	20 (31.3)	0 (0.0)	69 (38.5)
警察	80 (70.2)	47 (73.4)	1 (100.0)	128 (71.5)
市役所(婦人相談など)	30 (26.3)	6 (9.4)	0 (0.0)	36 (20.1)
愛媛県婦人相談所	11 (9.6)	2 (3.1)	0 (0.0)	13 (7.3)
配偶者暴力相談支援センター	20 (17.5)	2 (3.1)	0 (0.0)	22 (12.3)
愛媛県福祉総合支援センター	5 (4.4)	1 (1.6)	0 (0.0)	6 (3.4)
愛媛県男女共同参画センター	20 (17.5)	4 (6.3)	0 (0.0)	24 (13.4)
松山市男女共同参画推進センター「コムズ」	11 (9.6)	2 (3.1)	0 (0.0)	13 (7.3)
法務局・地方法務局・ 人権擁護委員	3 (2.6)	0 (0.0)	0 (0.0)	3 (1.7)
その他	0 (0.0)	0 (0.0)	1 (100.0)	1 (0.6)

【大学3年生:その他】

- ・親・友人

デートDVに関する調査

編集・発行 (公財)松山市男女共同参画推進財団
〒790-0003 松山市三番町6丁目 4-20
TEL(089)943-5777
発行年 令和3年3月